



بررسی پتانسیل های صادراتی ایران به کشور

عمان

اتاق بازرگانی، صنایع، معادن و کشاورزی تهران

معاونت بررسی های اقتصادی



خرداد ماه ۱۳۹۶

- مروری بر شاخص های اقتصادی عمان
- بررسی صادرات ایران به عمان
- شناسایی نیازهای وارداتی کشور عمان
- زمینه های توسعه صادرات ایران به عمان



پیشگفتار

امروزه، تجارت بین الملل به عنوان یکی از مهم ترین عوامل توسعه و رشد اقتصادی کشورها از طریق افزایش فرصت های تجاری و سرمایه گذاری محسوب می شود. پیوستن به زنجیره ارزش جهانی و توسعه صادرات در کشورهای در حال توسعه زمینه بهبود رقابت پذیری را در این کشورها فراهم می کند و افزایش ارزش افزوده محصولات، سرمایه گذاری در تحقیق و توسعه، سرمایه گذاری مستقیم خارجی و ایجاد فرصت های شغلی را به همراه خواهد داشت. در ایران نیز اهمیت توسعه صادرات غیرنفتی لزوم دسترسی به بازارهای خارجی را بیش از پیش آشکار می سازد. با توجه به موقعیت جغرافیایی کشور، بازار مصرف نسبتاً قابل توجهی در کشورهای همسایه ایران وجود دارد که توسعه صادرات به آنها مستلزم شناسایی نیازهای وارداتی این کشورها است. در این راستا، معاونت بررسی های اقتصادی اتاق بازرگانی، صنایع، معادن و کشاورزی تهران بر آن شده تا پتانسیل های صادراتی ایران را در زمینه نیازهای عمده وارداتی کشورهای همسایه مورد بررسی قرار دهد. گزارش پیش رو، نتیجه بررسی نیازهای عمده وارداتی کشور عمان و واکاری زمینه صادراتی آنها در ایران است که نهایتاً به پیشنهادهایی منتج می شود که امید است در جهت افزایش آگاهی فعالان این حوزه مفید واقع شود.



فهرست مطالب

| | |
|--|----|
| مقدمه | ۴ |
| ۱- معرفی کشور عمان | ۵ |
| ۲- اقتصاد عمان | ۵ |
| ۱-۲- رشد اقتصادی | ۵ |
| ۲-۲- سرانه تولید ناخالص داخلی | ۶ |
| ۳-۲- سهم فعالیتهای اقتصادی از GDP غیرنفتی عمان | ۷ |
| ۴-۲- سهم بخش خدمات از GDP عمان | ۷ |
| ۵-۲- تورم | ۸ |
| ۶-۲- بیکاری | ۹ |
| ۷-۲- ترکیب واردات و صادرات کالا | ۱۰ |
| ۸-۲- ترکیب واردات و صادرات خدمات | ۱۱ |
| ۹-۲- متوسط نرخ تعرفه عمان | ۱۱ |
| ۱۰-۲- رتبه عمان در مهمترین شاخصهای جهانی | ۱۲ |
| ۳- تجارت کالا در عمان | ۱۳ |
| ۱-۳- روند تجارت کالا در عمان | ۱۳ |
| ۲-۳- شرکای تجاری عمان | ۱۴ |
| ۳-۳- تجارت عمان به تفکیک گروه کالایی | ۱۵ |
| ۴-۳- روابط تجاری عمان با ایران | ۱۹ |
| ۵-۳- پتانسیلهای صادراتی ایران به عمان | ۲۲ |
| ۴- تجارت خدمات عمان | ۴۲ |
| تجارت خدمات عمان به تفکیک بخشها | ۴۲ |
| پیوست | ۴۴ |

مقدمه

عمان کشوری پادشاهی در شرق شبه جزیره عربستان است که از شرق به دریای عرب و از شمال به دریای عمان محدود می‌شود. این کشور از جنوب با یمن و از غرب با عربستان سعودی و امارت متحده عربی همسایه بوده و دارای مرز دریایی با ایران است. عمان از سال ۲۰۰۰ به عضویت سازمان تجارت جهانی در آمده و با جمعیت حدود ۴,۵ میلیون نفری خود حدود ۰,۱۵ درصد از واردات جهان را در سال ۲۰۱۶ به خود اختصاص داده است. بر اساس پیش بینی‌های صندوق بین المللی پول، درآمد سرانه عمان بر اساس قدرت برابری خرید از بسیاری از کشورهای منطقه خاورمیانه و شمال آفریقا بالاتر است و تا سال ۲۰۲۰ به طور متوسط سالانه ۱,۳۴ درصد رشد خواهد یافت. براساس طبقه‌بندی اخیر بانک جهانی نیز، عمان در گروه کشورهای با درآمد بالا طبقه‌بندی شده است. بنابراین می توان گفت بازار مصرف بالقوه ای برای کالاهای غیرنفتی در جوار مرزهای دریایی ایران قرار گرفته که طبق آمارهای گمرک تنها ۱,۲ درصد از سهم ارزشی بازار این کشور را در سال ۱۳۹۵ در اختیار داشته است. این موضوع لزوم بررسی دقیق تر نیازهای وارداتی عمان و شناسایی پتانسیل‌های صادراتی ایران را به این کشور بیش از پیش آشکار می‌سازد، لذا در این گزارش، ضمن مرور مهم‌ترین شاخص‌های اقتصادی کشور عمان، وضعیت صادرات ایران به این کشور و زمینه های توسعه صادرات به عمان به تفکیک گروه های کالایی مورد بررسی قرار می‌گیرند. شایان ذکر است اطلاعات آماری این گزارش در خرداد ماه سال ۱۳۹۶ (ماه‌های مه و ژوئن ۲۰۱۷) از اطلاعات گمرک ج.ا.ا و مرکز تجارت بین‌المللی^۱ استخراج شده است.

^۱ آمارهای مرکز تجارت بین المللی به طور مستمر در حال تغییر و به روزرسانی در سایت این مرکز است.



۱- معرفی کشور عمان

سلطان نشین عمان کشوری واقع در منطقه خاورمیانه است که از شرق به دریای عرب و از شمال به دریای عمان متصل می‌شود. این کشور از جنوب با یمن و از غرب با عربستان سعودی و امارت متحده عربی همسایه بوده و دارای مرز دریایی با ایران نیز است. براساس آمارهای بانک جهانی^۲، مساحت این کشور در سال ۲۰۱۶ معادل ۳۰۹ هزار و ۵۰۰ کیلومتر مربع بوده است. جمعیت عمان در سال ۲۰۱۵ تقریباً معادل ۴ میلیون و ۴۹۱ هزار نفر بوده که از سال ۲۰۰۰ تا ۲۰۱۵، متوسط رشد سالانه حدود ۵ درصدی را تجربه کرده است. واحد پول این کشور نیز ریال عمان بوده که به اختصار OMR یا OR نامیده می‌شود.

عمان از سال ۲۰۰۰ به عضویت سازمان تجارت جهانی درآمده است. همچنین این کشور یکی از اعضای اتحادیه گمرکی شش جانبه شورای همکاری خلیج فارس است. بر این اساس، از سال ۲۰۰۳ میلادی عوارض گمرکی یکسانی در مبادلات کالا و خدمات بین کشورهای عضو، شامل عربستان، امارات عربی متحده، قطر، کویت، بحرین و عمان اعمال می‌شود^۳.

۲- اقتصاد عمان

عمان کشوری با درآمد بالاست که طی سال‌های اخیر رشد بالایی در تولید اقتصادی و صادرات خود تجربه کرده است. با این حال، اقتصاد این کشور شدیداً وابسته به درآمدهای نفتی بوده و با افت قیمت جهانی نفت فشارهای بسیاری بر توسعه اقتصادی و ترازهای مالی و حساب جاری این کشور وارد شده است^۴. با وجود افزایش تولید نفت عمان در سال ۲۰۱۵، اما به علت افت قیمت‌های جهانی نفت، خالص صادرات عمان نیز با افت مواجه شده است. با این حال اقدامات تثبیت مالی عمان، به منظور جلوگیری از انحراف در تراز بودجه، توانسته به طور قابل توجهی مخارج دولت را کاهش دهد^۵.

در ادامه بخشی از شاخص های اقتصادی عمان، مورد بررسی قرار می‌گیرد.

۲-۱- رشد اقتصادی

عمان پس از ۵ سال رشد اقتصادی اسمی بدون وقفه، در سال ۲۰۱۵ با رکود اسمی روبه‌رو شده که عامل اصلی آن قیمت‌های پایین نفتی در بازارهای جهان و تاحدودی رکود حاکم بر اقتصاد جهانی است. براساس آمارهای مقدماتی بانک مرکزی عمان، تولید ناخالص داخلی اسمی عمان در سال ۲۰۱۵ با افت ۱۴ درصدی مواجه شده است. در این سال تولید ناخالص داخلی اسمی عمان در بخش نفتی افت قابل توجه ۳۸,۲ درصدی را به خود دیده در حالیکه در بخش غیرنفتی رشد ناچیز ۲,۳ درصدی را تجربه کرده است. (گزارش سالانه بانک مرکزی عمان، ۲۰۱۵)

^۲ World Bank

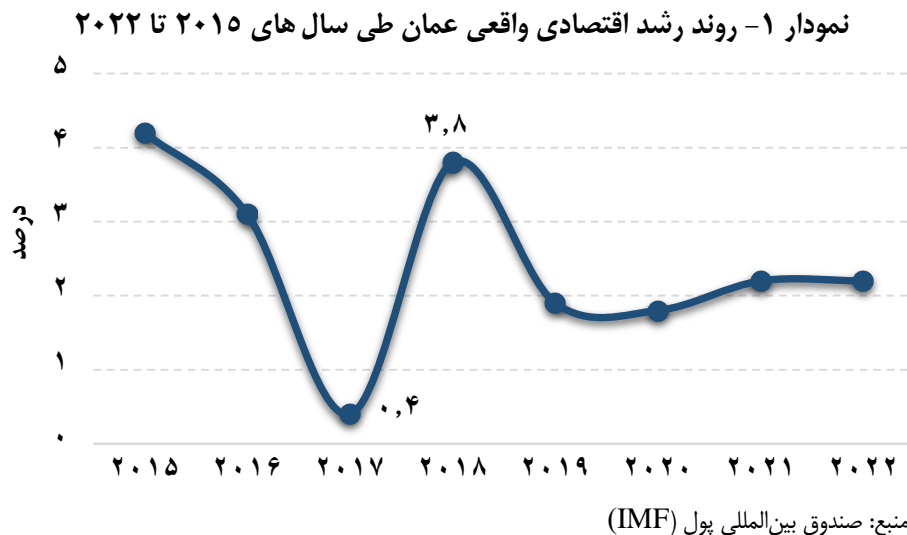
^۳ سازمان توسعه تجارت، «راهنمای تجارت با عمان»، ۱۳۸۹

^۴ Oxford business group, "THE REPORT Oman ۲۰۱۶"

^۵ Central Bank of Oman, Annual Report, ۲۰۱۵

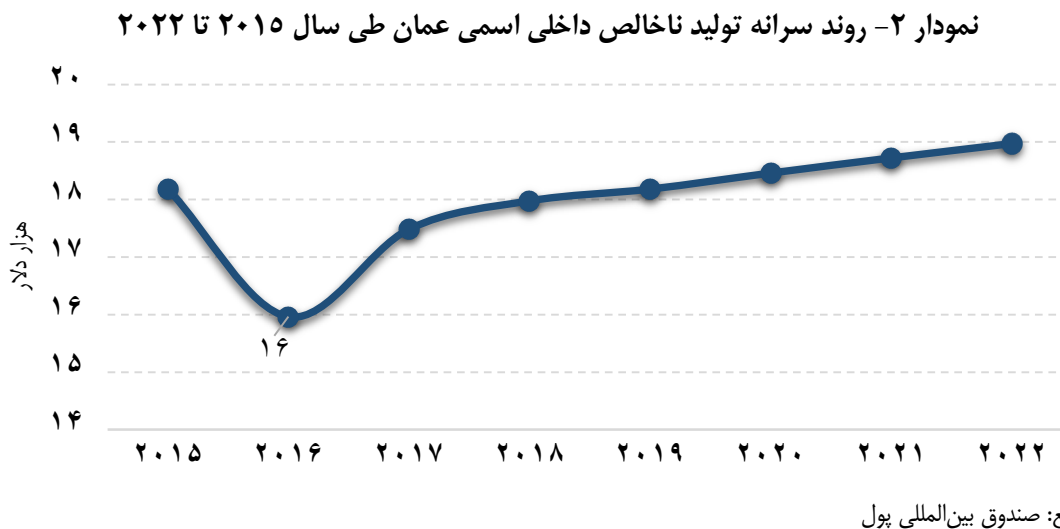
معاونت بررسی های اقتصادی

براساس آمارهای صندوق بین‌المللی پول (IMF)، عمان در سال ۲۰۱۶، تولید ناخالص داخلی به قیمت جاری معادل ۶۳,۲ میلیارد دلار را رقم زده است. نمودار ۱ روند رشد اقتصادی واقعی عمان در سال ۲۰۱۵ و ۲۰۱۶ همچنین پیش‌بینی رقم سالانه آن تا سال ۲۰۲۲ را نشان می‌دهد. براساس پیش‌بینی صندوق بین‌المللی پول، انتظار می‌رود این کشور در سال ۲۰۱۷ کمترین رشد اقتصادی واقعی در چند سال اخیر را با رقمی معادل ۰,۴ درصد تجربه کند. اگرچه پیش‌بینی می‌شود رشد اقتصادی این کشور در سال ۲۰۱۸ با کمی افزایش به ۳,۸ درصد برسد اما تا چشم انداز ۲۰۲۲ انتظار می‌رود رشد اقتصادی عمان نزدیک دو درصد ثابت بماند.



۲-۲- سرانه تولید ناخالص داخلی

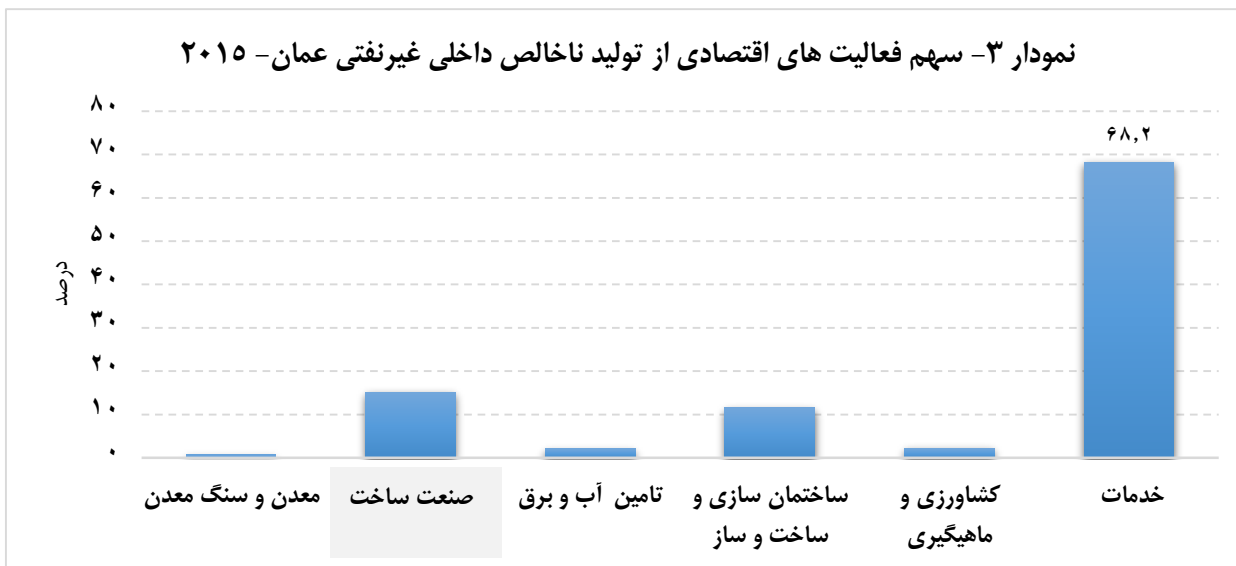
براساس آمارهای صندوق بین‌المللی پول، سرانه تولید ناخالص داخلی عمان در سال ۲۰۱۶ حدود ۱۶ هزار دلار بوده که نسبت به سال‌های پیش از آن در سطح پایینی قرار داشته است. با این حال پیش‌بینی می‌شود از سال ۲۰۱۷ تا افق ۲۰۲۲ سرانه تولید ناخالص داخلی (GDP) عمان متوسط رشد اسمی ۱,۷ درصدی را تجربه کند.



۲-۳- سهم فعالیت های اقتصادی از GDP غیرنفتی عمان

دولت عمان برنامه ها و سیاست هایی برای تحقق دو هدف تنوع اقتصادی و ایجاد اشتغال تدوین کرده که براساس آن در «سند چشم انداز ۲۰۲۰» تعیین شده که سهم بخش صنعت ساخت (Manufacturing) از تولید ناخالص داخلی عمان در سال ۲۰۲۰، به ۱۵ درصد برسد. در سال ۲۰۱۵ ارزش افزوده فعالیت های صنعتی غیر نفتی، رشد ۰,۴ درصدی را تجربه کرده است (بانک مرکزی عمان)

با توجه به آمارهای بانک مرکزی عمان، در سال ۲۰۱۵ بخش خدمات توانسته سهمی حدود ۶۸ درصد از تولید ناخالص داخلی غیرنفتی این کشور را تشکیل دهد. در میان فعالیت های غیرنفتی نیز سهم صنعت ساخت (Manufacturing) از تولید ناخالص داخلی غیرنفتی عمان، ۱۵,۱ درصد، سهم ساخت و ساز ۱۱,۵ درصد، سهم تامین آب و برق ۲,۱ درصد و سهم معدن نیز ۰,۷۳ درصد بوده است (نمودار ۳)



منبع: بانک مرکزی عمان (CBO)

۲-۴- سهم بخش خدمات از GDP عمان

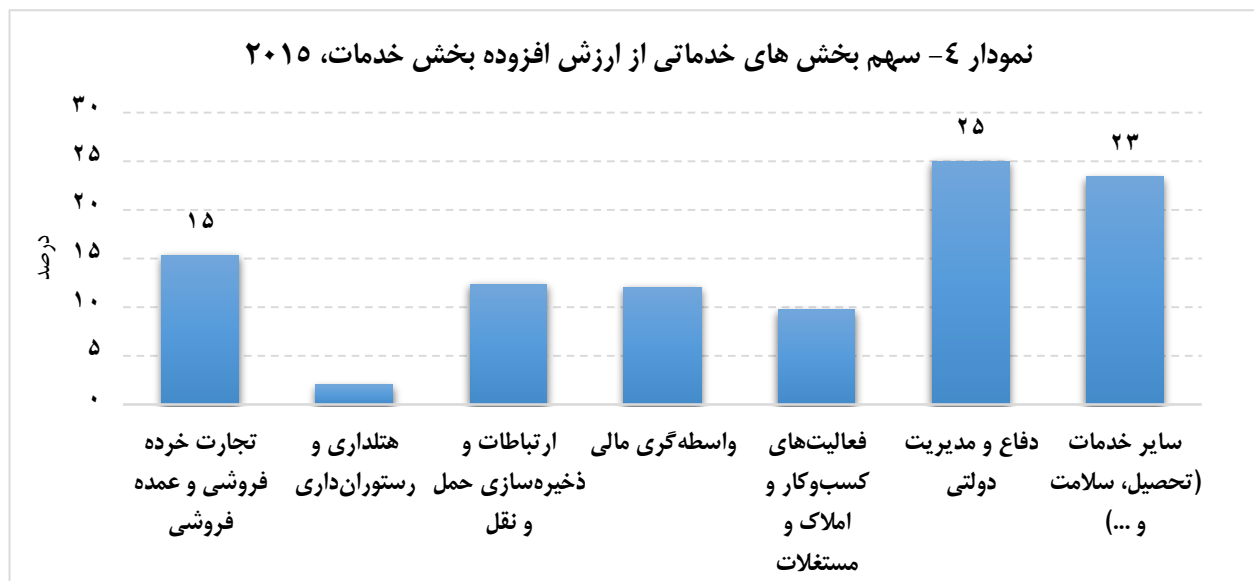
دولت عمان در برنامه های خود توجه زیادی به رشد بخش خدمات داشته که موجب شده در سال ۲۰۱۵ ارزش افزوده بخش خدمات در کشور عمان حتی از بخش نفتی نیز بالاتر برود. در سال ۲۰۱۵ سهم بخش خدمات از تولید ناخالص داخلی این کشور به ۴۸,۹ درصد رسیده است؛ این در حالی است که طی ۵ سال پیش از آن، متوسط سهم بخش خدمات ۳۶,۹ درصد بود. این امر می تواند میزان انعطاف پذیری بالای بخش خدمات را نشان دهد. با این حال در بین بخش های خدمات، میزان ارزش افزوده بخش «تجارت خرده فروشی و عمده فروشی»^۶ با افت ۲,۶ درصدی همراه بوده است؛ سایر بخش ها از جمله

^۶ Wholesale & Retail Trade

معاونت بررسی های اقتصادی

«واسطه‌گری مالی^۷»، «فعالیت‌های کسب‌وکار و املاک و مستغلات^۸»، «دفاع و مدیریت دولتی^۹»، «ارتباطات و ذخیره‌سازی حمل و نقل^{۱۰}» و «هتلداری و رستوران‌داری» در سال ۲۰۱۵ با رشد مثبت همراه بوده‌اند. (گزارش سالانه بانک مرکزی عمان، ۲۰۱۵)

نمودار ۴ سهم بخش‌های مختلف خدماتی از ارزش افزوده بخش خدمات را نشان می‌دهد. همانطور که مشاهده می‌شود، در سال ۲۰۱۵ بخش «دفاع و مدیریت دولتی» بیشترین سهم را میان سایر بخش‌ها داشته است.



منبع: بانک مرکزی عمان (CBO)

۲-۵- تورم

نرخ تورم عمان از سال ۲۰۰۸ به بعد تک رقمی و زیر ۵ درصد بوده است. براساس آمارهای صندوق بین‌المللی پول، نرخ تورم عمان از حدود ۰,۰۷ درصد در سال ۲۰۱۵ به ۱,۱ درصد در سال ۲۰۱۶ رسیده و پیش‌بینی می‌شود در سال ۲۰۱۷ این نرخ به ۴,۱ درصد برسد که در چهار سال اخیر بی‌سابقه بوده است. صندوق بین‌المللی پول^{۱۱} چشم انداز تورم عمان را برای سال‌های ۲۰۱۸ الی ۲۰۲۲ در محدوده بین ۲,۵ تا ۳,۵ درصد پیش‌بینی کرده است (نمودار ۵).

^۷ Financial Intermediation

^۸ Real Estate & Business Activities

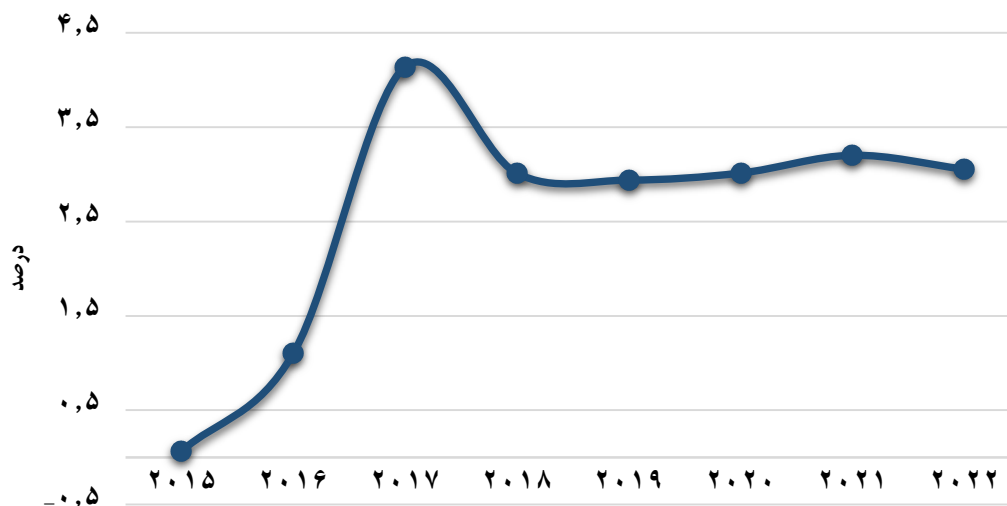
^۹ Public Administration & Defence

^{۱۰} Transport, Storage & Communication

^{۱۱} چشم انداز اقتصادی جهان، آوریل ۲۰۱۷

معاونت بررسی های اقتصادی

نمودار ۵- نرخ تورم عمان و پیش بینی آن طی سال های ۲۰۱۵ تا ۲۰۲۲



منبع: صندوق بین‌المللی پول (IMF)

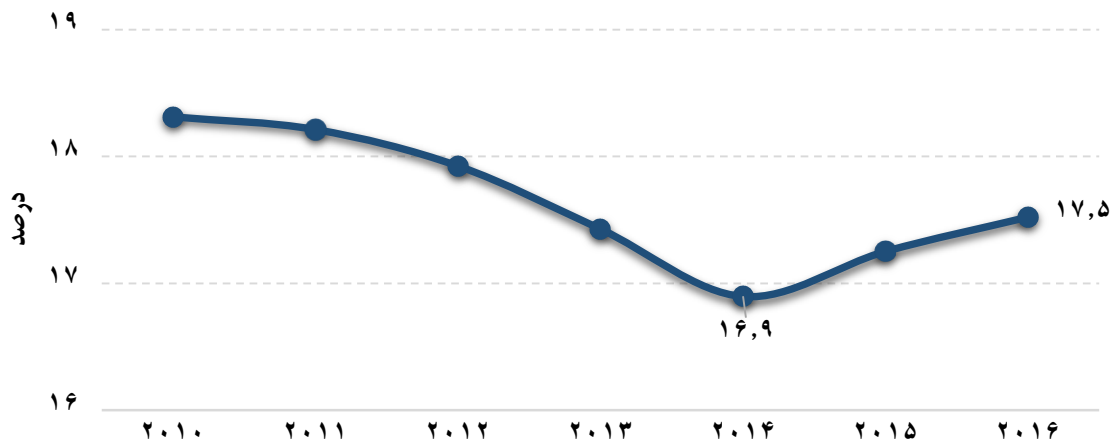
۲-۶- بیکاری

ایجاد فرصت‌های شغلی مناسب برای عمانی‌ها یکی از مهم‌ترین اهداف اقتصادی دولت این کشور طی سال‌های اخیر بوده است. براساس آمارها از سال ۲۰۱۰ تا سال ۲۰۱۴ نرخ بیکاری عمان روند نزولی را طی کرده اما پس از آن دوباره رو به افزایش گذاشته است (نمودار ۶)

در سال ۲۰۱۴ ایجاد اشتغال در بخش‌های دولتی عمان حدود ۱۰,۳ درصد رشد داشته این در حالی است که رشد اشتغال بخش‌های دولتی در پنج سال قبل از آن به طور متوسط معادل ۶,۶ درصد بوده است. در بخش خصوصی نیز رشد ایجاد اشتغال سال ۲۰۱۴، نسبت به رشد ۱۱,۹ درصدی آن طی ۵ سال قبل از آن، کمتر شده و معادل ۳,۳ درصد رقم خورده است. (گزارش سالانه بانک مرکزی عمان، ۲۰۱۵)

براساس آمارهای بانک جهانی، نرخ بیکاری عمان طی سال‌های اخیر بین ۱۷ تا ۱۸ درصد در نوسان بوده و در سال ۲۰۱۶ رقمی معادل ۱۷,۵ درصد را ثبت کرده است.

نمودار ۶- نرخ بیکاری عمان طی سال های ۲۰۱۰ تا ۲۰۱۵

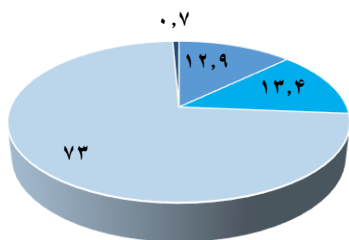


منبع: بانک جهانی

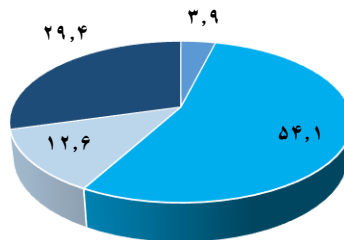
۷-۲- ترکیب واردات و صادرات کالا

براساس آمارهای سازمان تجارت جهانی (WTO)، در سال ۲۰۱۵ بیشترین سهم از صادرات عمان مربوط به سوختها و محصولات معدنی (۵۴,۱ درصد) بوده است. بیشترین سهم از واردات عمان نیز به کالاهای صنعتی (صنعت ساخت) (۷۳ درصد) اختصاص داشته است (نمودار ۷ و ۸).

نمودار ۸- ترکیب واردات کالا در عمان - ۲۰۱۵



نمودار ۷- ترکیب صادرات کالا در عمان - ۲۰۱۵



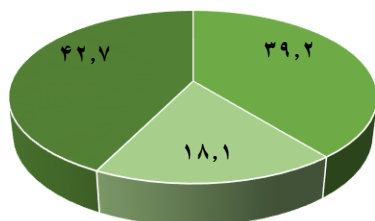
- | | | | |
|-------------------|--------------------------|-------------------|--------------------------|
| ■ محصولات کشاورزی | ■ سوختها و محصولات معدنی | ■ محصولات کشاورزی | ■ سوختها و محصولات معدنی |
| ■ محصولات صنعتی | ■ سایر | ■ محصولات صنعتی | ■ سایر |

منبع: سازمان تجارت جهانی (WTO)

۲-۸- ترکیب واردات و صادرات خدمات

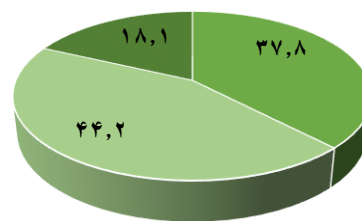
براساس آمارهای سازمان تجارت جهانی، بیشترین سهم از صادرات خدمات عمان در سال ۲۰۱۴ مربوط به گردشگری (۴۴,۲ درصد) بوده است. در بخش واردات خدمات نیز بخش حمل و نقل بیشترین سهم را داشته است. (نمودار ۹ و ۱۰)

نمودار ۱۰- ترکیب واردات خدمات عمان - ۲۰۱۴



■ سایر ■ گردشگری ■ حمل و نقل

نمودار ۹- ترکیب صادرات خدمات عمان - ۲۰۱۴



■ سایر ■ گردشگری ■ حمل و نقل

منبع: سازمان تجارت جهانی (WTO)

۲-۹- متوسط نرخ تعرفه عمان

جدول ۱- میانگین نرخ تعرفه عمان (درصد)

| غیرکشاورزی (صنعتی) | کشاورزی | کل | سال | |
|--------------------|---------|-----|------|---------------------|
| ۴,۷ | ۱۰,۹ | ۵,۵ | ۲۰۱۵ | میانگین ساده تعرفه |
| ۴,۵ | ۹,۷ | ۵,۳ | ۲۰۱۴ | میانگین موزون تعرفه |

منبع: سازمان تجارت جهانی (WTO)

جدول ۲- نرخ تعرفه گمرکی عمان به تفکیک گروه محصولات

| گروه های محصولات | سهم از واردات (درصد) | متوسط ساده تعرفه | سهم واردات معاف از عوارض گمرکی (درصد) |
|-----------------------------------|----------------------|------------------|---------------------------------------|
| محصولات حیوانی | ۲,۴ | ۱۸,۰ | ۴۳,۰ |
| محصولات ابدی | ۲,۷ | ۵,۰ | ۰ |
| میوه، سبزیجات و گیاهان | ۲,۰ | ۵,۷ | ۶۶,۵ |
| چای و قهوه | ۰,۷ | ۷,۱ | ۳۱,۸ |
| غلات | ۴,۰ | ۳,۲ | ۶۹,۵ |
| دانه های روغنی، چربی ها و روغن ها | ۱,۳ | ۸,۰ | ۱۱,۳ |
| شکر و شیرینی جات | ۰,۳ | ۴,۲ | ۷۳,۲ |
| نوشیدنی ها و دخانیات | ۱,۹ | ۵۶,۹ | ۰,۰ |



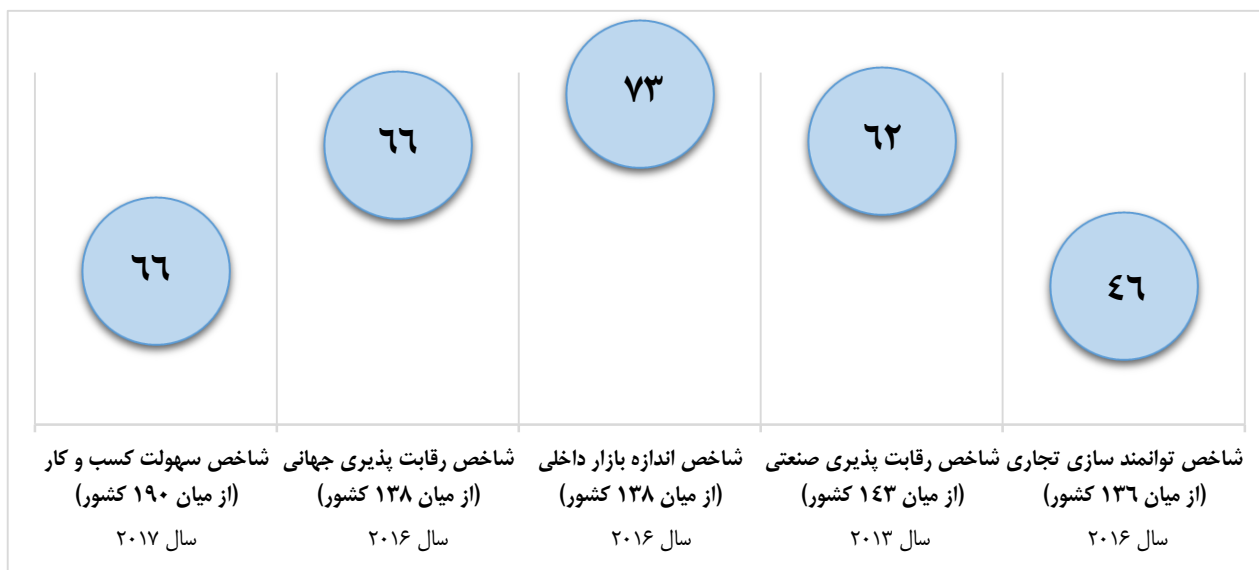
معاونت بررسی های اقتصادی

| گروه های محصولات | سهم از واردات (درصد) | متوسط ساده تعرفه | سهم واردات معاف از عوارض گمرکی (درصد) |
|------------------------|----------------------|------------------|---------------------------------------|
| نخ و پنبه | ۰.۰ | ۵.۰ | ۰ |
| سایر محصولات کشاورزی | ۰.۴ | ۶.۲ | ۱۲.۸ |
| ماهی و محصولات از ماهی | ۰.۳ | ۳.۶ | ۳۳.۲ |
| مواد معدنی و فلزات | ۲۷.۸ | ۴.۹ | ۳.۳ |
| نفت | ۶.۸ | ۵.۰ | ۰ |
| مواد شیمیایی | ۱۴.۳ | ۴.۴ | ۱۳.۴ |
| چوب، کاغذ و غیره | ۳.۲ | ۴.۷ | ۳.۹ |
| منسوجات | ۱.۱ | ۵.۰ | ۱.۴ |
| پوشاک | ۱.۳ | ۵.۰ | ۰ |
| چرم، کفش و ... | ۱.۷ | ۶.۹ | ۰ |
| ماشین های غیر الکتریکی | ۱۴.۵ | ۴.۵ | ۱۳.۱ |
| ماشین آلات الکتریکی | ۷.۵ | ۳.۷ | ۳۹.۴ |
| تجهیزات حمل و نقل | ۱.۰ | ۴.۰ | ۲۷.۲ |
| سایر محصولات | ۴.۷ | ۴.۶ | ۱۵.۱ |

منبع: سازمان تجارت جهانی (WTO)

۲-۱۰- رتبه عمان در مهم ترین شاخص های جهانی

نمودار ۱۱- رتبه عمان در برخی شاخص های جهانی منتخب



منابع: بانک جهانی، مجمع جهانی اقتصاد، سازمان یونیدو

شاخص سهولت انجام کسب و کار^{۱۲} بانک جهانی

شاخص سهولت انجام کسب و کار شاخصی است که توسط بانک جهانی تعریف شده و رتبه پایین تر هر کشور در آن نشان دهنده مقررات بهتر، معمولاً ساده تر، برای کسب و کارها و حمایت های قوی تر از حقوق مالکیت خصوصی است.

بانک جهانی هر ساله کشورهای جهان را بر اساس این شاخص رتبه بندی می کند. این شاخص از نماگرهایی تشکیل شده که یکی از این نماگرها «تجارت فرامرزی» است. این نماگر زمان و هزینه اضافه ناشی از موانع اداری، مقرراتی و پشتیبانی (لجستیکی) تحمیل شده به تجارت بین الملل را محاسبه می کند. در آخرین گزارش بانک جهانی (۲۰۱۷)، عمان در شاخص سهولت انجام کسب و کار از میان ۱۹۰ کشور رتبه ۶۶ و در نماگر تجارت فرامرزی رتبه ۶۷ را کسب کرده است (جدول ۳).

جدول ۳- جایگاه عمان در شاخص تسهیل کسب و کار و نماگر تجارت فرامرزی مربوط به آن (از میان ۱۹۰ کشور) - ۲۰۱۷

| نماگر تجارت فرامرزی | | | | | | | | رتبه | رتبه DBI |
|---------------------|---------------|--------------------|---------------|---------------------|---------------|--------------------|---------------|------|----------|
| هزینه صادرات (دلار) | | زمان صادرات (ساعت) | | هزینه واردات (دلار) | | زمان واردات (ساعت) | | | |
| انطباق مرزی | انطباق اسنادی | انطباق مرزی | انطباق اسنادی | انطباق مرزی | انطباق اسنادی | انطباق مرزی | انطباق اسنادی | | |
| ۲۲۳ | ۱۰۷ | ۵۲ | ۲۲ | ۳۵۴ | ۲۰ | ۷۰ | ۲۳ | ۶۷ | ۶۶ |

منبع: بانک جهانی

۳- تجارت کالا در عمان

۳-۱- روند تجارت کالا در عمان

با توجه به آمارهای مرکز تجارت بین المللی (ITC^{۱۳})، عمان در سال ۲۰۱۶ صادراتی به ارزش ۲۴,۵ میلیارد دلار و به مقدار حدود ۶۶ میلیون تن و وارداتی معادل ۲۳,۶ میلیارد دلار و به مقدار حدود ۴۲ میلیون تن را رقم زده است.

صادرات عمان به میزان بالایی به نفت وابسته است، بطوریکه هر ساله سهم قابل توجهی از صادرات این کشور را اقلام نفتی مندرج در فصل ۲۷ کتاب مقررات صادرات و واردات^{۱۴} در برداشته است. طی ۱۰ سال اخیر سهم این اقلام از ارزش صادرات عمان، بین ۶۰ تا ۸۰ درصد در نوسان بوده است. البته باید ذکر کرد که این سهم در سه سال اخیر کاهش بسیار قابل توجهی را تجربه کرده که دلیل اصلی آن افت ارزش نفت است.

^{۱۲} Ease of doing business index

^{۱۳} International trade center

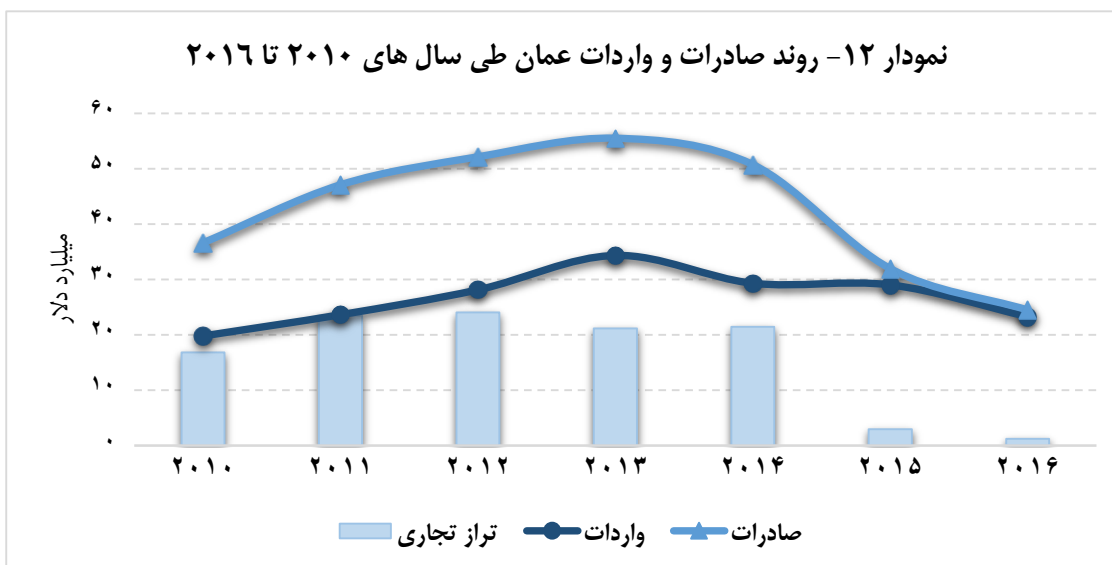
^{۱۴} در فصل ۲۷ کتاب مقررات صادرات و واردات، کدهای تعرفه ۲۷۰۹، ۲۷۱۰ و ۲۷۱۱ جزو اقلام نفتی محسوب می شوند.

معاونت بررسی های اقتصادی

از سال ۲۰۱۰ تا سال ۲۰۱۶، بیشترین میزان صادرات عمان مربوط به سال ۲۰۱۳ بوده و پس از آن (با افت قیمت نفت از اواسط ۲۰۱۴) ارزش صادرات این کشور وارد روندی نزولی شده است. صادرات عمان در سال ۲۰۱۶ نسبت به سال ۲۰۱۵ حدود ۲۳,۵ درصد افت ارزشی داشته که سهم اقلام نفتی از این مقدار کاهش، معادل ۱۴ واحد درصد بوده است.

واردات عمان در دو سال اخیر با افت ارزشی مواجه بوده که به نظر می‌رسد در این بخش نیز اقلام نفتی، عامل اصلی کاهش بوده است. در سال ۲۰۱۶، نسبت به سال ۲۰۱۵ ارزش واردات عمان افت نزدیک به ۲۰ درصدی را تجربه کرده که کاهش ارزش واردات «روغن‌های سبک و فرآورده‌های آن» با کد تعرفه ۲۷۱۰۱۲ نقش اصلی در این میزان افت را (با سهم نزدیک ۳,۵ واحد درصدی) داشته است.

در سال‌های گذشته (پیش از سال ۲۰۱۴) صادرات عمان نسبت به واردات آن در سطح بسیار بالایی قرار داشت و این کشور با مزاد قابل توجهی در تراز تجاری خود همراه بود؛ اما در دو سال اخیر با کاهش چشم‌گیر صادرات این کشور، فاصله صادرات و واردات آن کمتر شده و تراز تجاری نیز به رغم مثبت بودن آن کاهش قابل توجهی را تجربه کرده است (نمودار ۱۲).



منبع: مرکز تجارت بین‌المللی

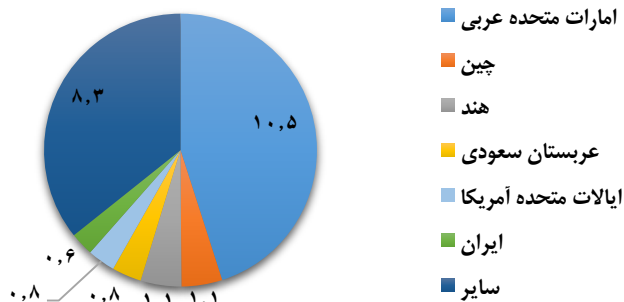
۳-۲- شرکای تجاری عمان

با توجه به آمارهای مرکز تجارت بین‌المللی، عمان در سال ۲۰۱۶، بیشترین صادرات را به چین با رقم صادرات ۱۰,۷ میلیارد دلار (با سهم ۴۳,۶ درصد از ارزش کل صادرات عمان به جهان) داشته است (نمودار ۱۳).

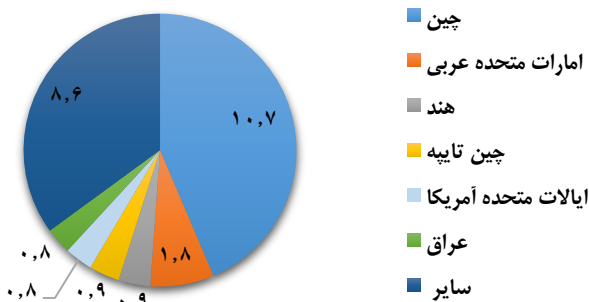
همچنین قریب به نیمی از نیاز وارداتی عمان در این سال از امارات متحده عربی (با رقم واردات ۱۰,۵ میلیارد دلار) تامین شده است. در بین مبادی عمده وارداتی عمان، ایران در ششمین جایگاه به لحاظ ارزشی قرار دارد (نمودار ۱۴).

معاونت بررسی های اقتصادی

نمودار ۱۴- مبادی عمده وارداتی عمان (میلیارد دلار) ۲۰۱۶



نمودار ۱۳- مقاصد عمده صادراتی عمان (میلیارد دلار) ۲۰۱۶



منبع: مرکز تجارت بین‌المللی

۳-۳- تجارت عمان به تفکیک گروه کالایی

بررسی آمارهای تجارت عمان در سال ۲۰۱۶ نشان می‌دهد که در بین گروه‌های کالایی، بیشترین حجم تجارت عمان در سال ۲۰۱۶ مربوط به «فرآورده‌های نفتی» بوده و «انواع راکتورها و ماشین‌آلات صنعتی» و «وسایل نقلیه زمینی» در رده‌های بعد از آن قرار دارند.

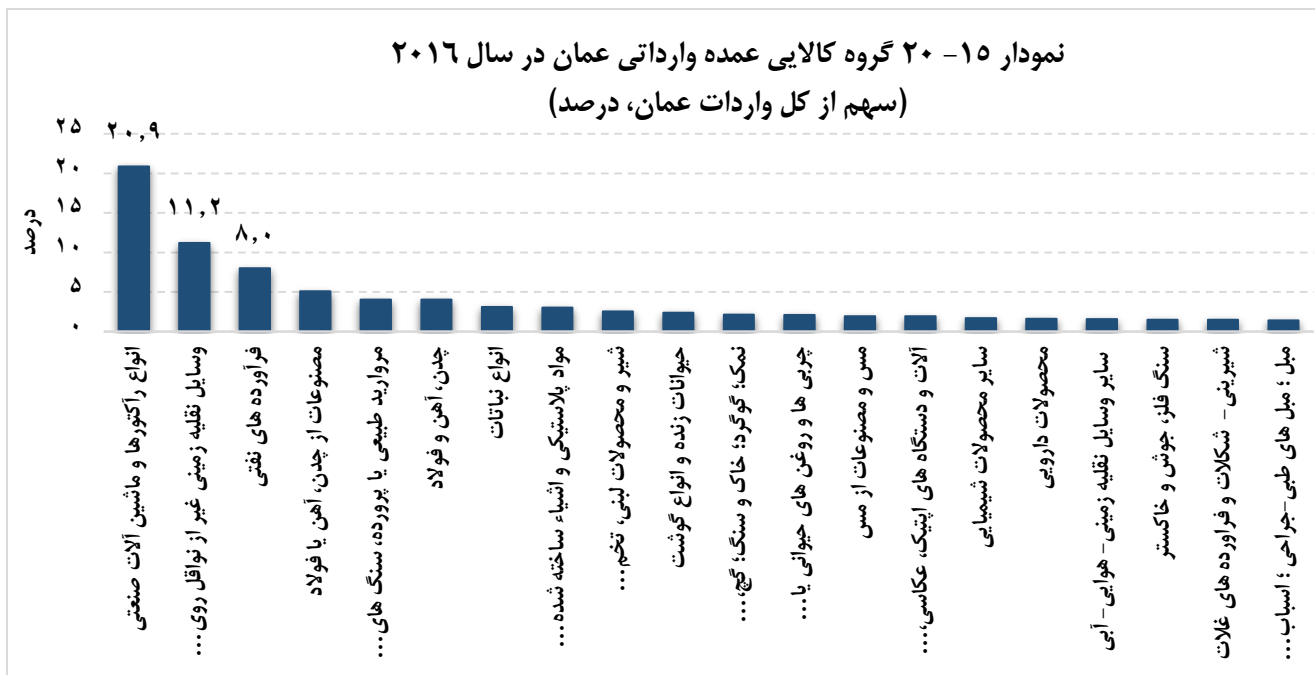
بیشترین ارزش واردات عمان در سال ۲۰۱۶، به «انواع راکتورها و ماشین‌آلات صنعتی» اختصاص داشته است. سهم این گروه کالایی از ارزش کل واردات عمان در سال ۲۰۱۶، حدود ۲۱ درصد بوده است. پس از آن، دو گروه کالایی «وسایل نقلیه زمینی» و «فرآورده‌های نفتی» با سهم به ترتیب ۱۱ درصد و ۸ درصد از ارزش کل واردات عمان در سال ۲۰۱۶، در رده‌های بعدی قرار دارند. (نمودار ۱۵)

بیشترین ارزش صادرات عمان در بین گروه‌های کالایی نیز به «فرآورده‌های نفتی» اختصاص داشته و سهمی بیش از ۶۲ درصد ارزشی کل صادرات عمان را در بر گرفته است. پس از «فرآورده‌های نفتی»، گروه‌های کالایی «وسایل نقلیه زمینی غیر از نواقل روی خط راه آهن یا تراموای، و ...» و «محصولات شیمیایی آلی» با سهم به ترتیب ۱۰ درصد و ۴ درصد، بیشترین سهم از ارزش واردات ۱۳۹۶ را داشته‌اند. (نمودار ۱۶)


در بین گروه‌های کالایی، کمترین میزان ارزش صادرات و واردات عمان در سال ۲۰۱۶ را نیز گروه کالایی «اسلحه و مهمات» به خود اختصاص داده است.

ترکیب تجارت در کشور عمان نشان می‌دهد که این کشور در بیشتر گروه‌های کالایی از جمله «اسلحه و مهمات»، «مواد آلومینوئید»، «فرش سایر کفپوش‌ها» و «انواع پارچه» عمدتاً واردکننده بوده و سهم واردات از تجارت آن بیش از سهم صادرات آن است. نمودار ... ترکیب تجارت عمان در هر گروه کالایی نشان داده شده است (نمودار ۱۷)

معاونت بررسی های اقتصادی

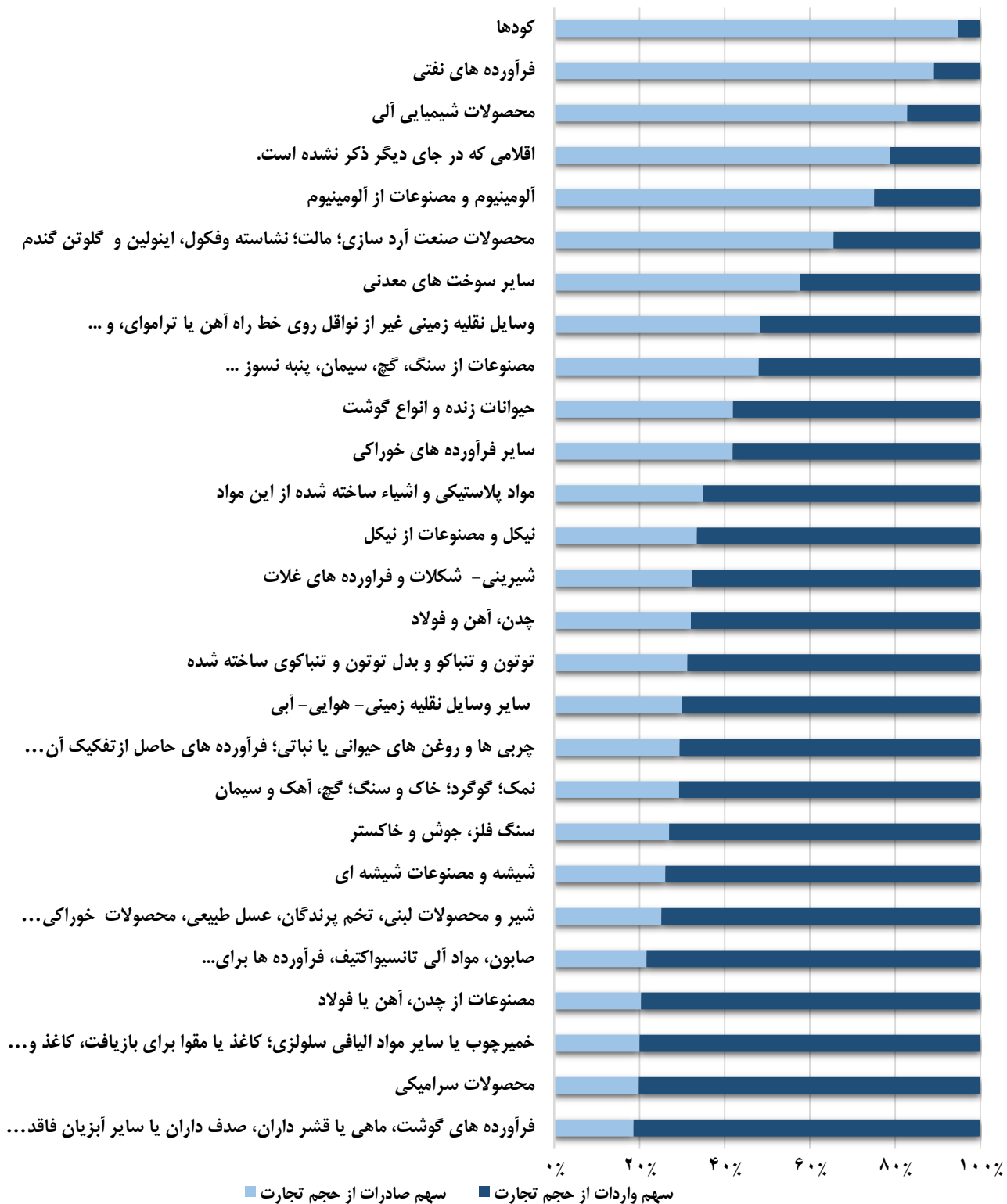


منبع: مرکز تجارت بین المللی



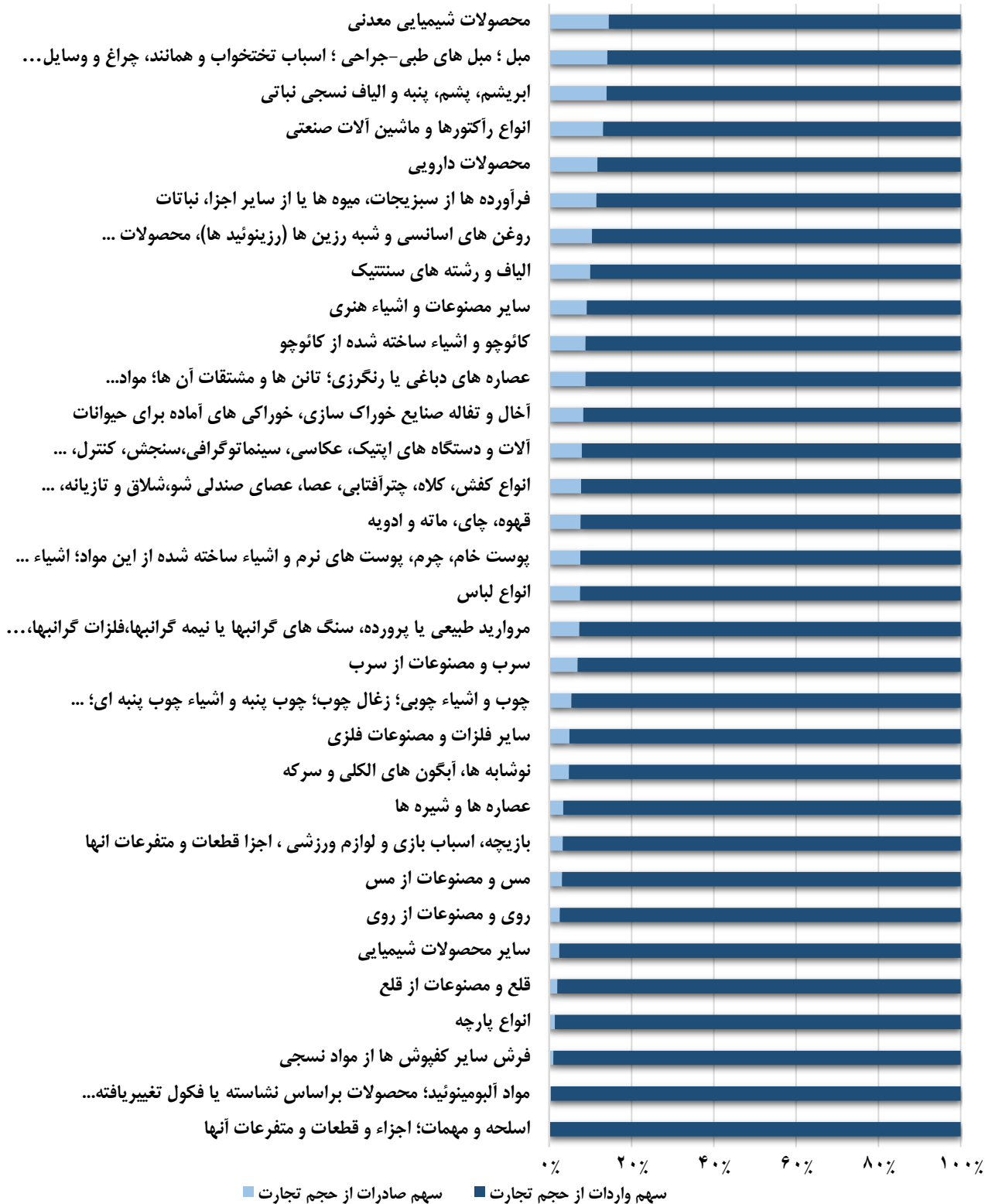
منبع: مرکز تجارت بین المللی

نمودار ۱۷- ترکیب تجارت عمان در هر گروه کالایی- ۲۰۱۶



منبع: مرکز تجارت بین المللی

ادامه نمودار ۱۷- ترکیب تجارت عمان در هر گروه کالایی- ۲۰۱۶



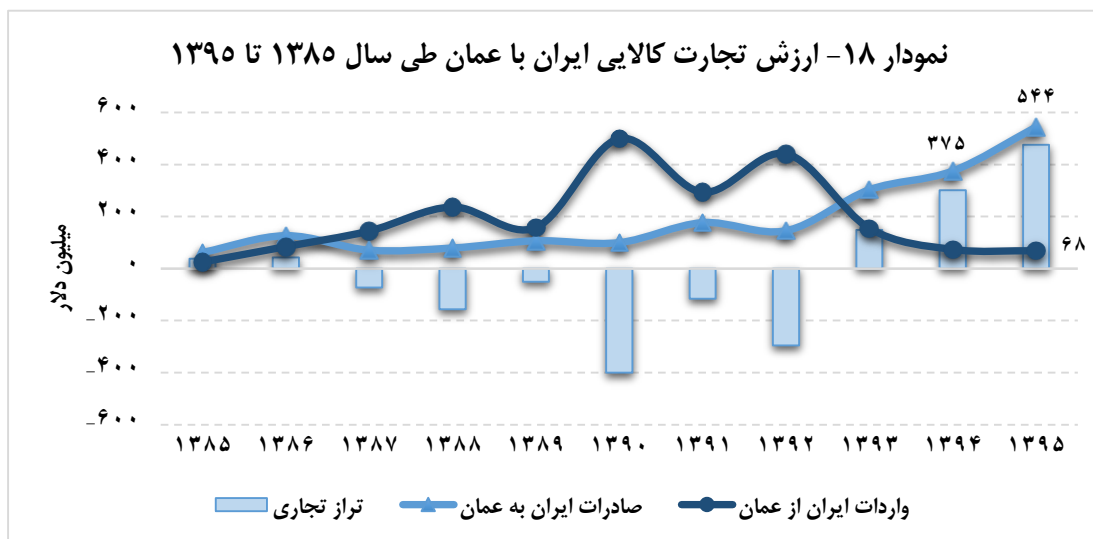
منبع: مرکز تجارت بین المللی

۳-۴- روابط تجاری عمان با ایران

براساس آمارهای گمرک، در چند سال اخیر، حجم تجارت (مجموع صادرات و واردات کالایی) ایران و عمان تقریباً رو به افزایش بوده است. در سال ۱۳۸۵ حجم تجارت ایران و عمان معادل ۸۷ میلیون دلار بوده و این رقم در سال ۱۳۹۵ تقریباً ۷ برابر شده و به حدود ۶۱۲ میلیون دلار رسیده است. به طور متوسط از سال ۱۳۸۵ تا ۱۳۹۵ ارزش صادرات ایران به عمان سالانه حدود ۲۴ درصد رشد داشته و ارزش واردات ایران از عمان نیز طی این دوره متوسط رشد سالانه ۱۱ درصدی را تجربه کرده است.

رشد ارزش صادرات ایران به عمان در سال ۱۳۹۵ نسبت به سال ۱۳۹۴ نیز معادل ۴۵ درصد بوده که «محصولات آهنی حاصل از احیاء مستقیم کلوخه‌های معدنی آهن» با کد تعرفه ۷۲۰۳۱۰۰۰ بیشترین سهم (۱۶ واحد درصد) را از این رشد داشته است. این کالا در سال ۱۳۹۴ به عمان صادر نشده بود، اما در سال ۱۳۹۵ حدود ۶۱ میلیون دلار از این محصول به عمان صادر شده است.

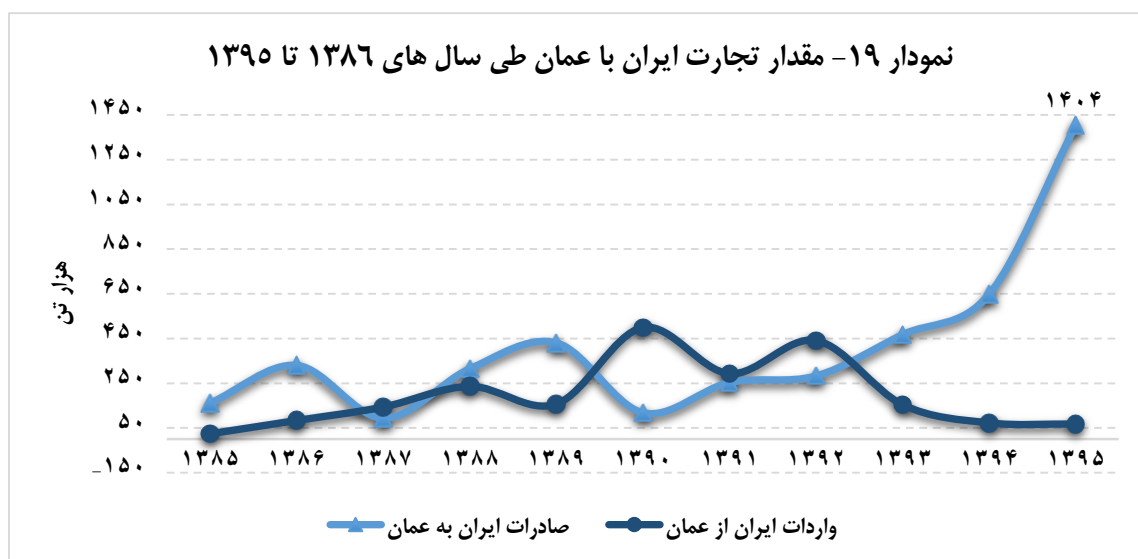
طی ۱۰ سال اخیر، تراز تجاری ایران با عمان در برخی سال‌ها با کسری همراه بوده است. بخصوص در سال‌های ۱۳۹۰ و ۱۳۹۲ که نسبتاً ایران کسری تراز تجاری قابل توجهی با عمان داشته است. لازم به ذکر است که در این سال‌ها، عامل مسلط در کسری تراز تجاری ایران با عمان افزایش نسبتاً بالای ارزش واردات ایران از عمان بوده است. با این حال از سال ۱۳۹۲ به بعد روند صعودی ارزش صادرات ایران به عمان و روند نزولی واردات ایران از عمان، موجب شده ایران در تجارت با عمان با مازاد تراز تجاری قابل توجهی همراه باشد (نمودار ۱۸).



منبع: گمرک ج.ا.ا.

معاونت بررسی های اقتصادی

در ارتباط با تجارت ایران و عمان به لحاظ وزنی نیز آمارها نشان می‌دهد در سال‌های اخیر صادرات ایران به عمان به لحاظ وزنی با رشد نسبتاً بالایی همراه بوده است. براساس آمارها از سال ۱۳۹۰ تا ۱۳۹۵، صادرات ایران به عمان به لحاظ وزنی حدود ۱۲ برابر شده است. در سال ۱۳۹۵ نیز وزن صادرات ایران به عمان معادل ۱,۴ میلیون تن بوده و نسبت به سال ۱۳۹۴، بیش از دو برابر شده است. با نگاهی به جزئیات اقلام صادراتی ایران به عمان، می‌توان گفت اضافه شدن «سیمان‌های پودر نشده موسوم به کلینکر» به اقلام صادراتی ایران به عمان در سال ۱۳۹۵ اصلی‌ترین عامل رشد صادرات ایران به عمان (با سهم از رشد ۶۲,۷ درصدی) است. «سیمان‌های پودر نشده موسوم به کلینکر» با کد تعرفه ۲۵۲۳۱۰۰۰ که به نسبت از وزن بالایی برخوردار است، در سال ۱۳۹۴ در لیست اقلام صادراتی ایران به عمان وجود نداشت اما در سال ۱۳۹۵ از ایران به عمان صادر شده و سهمی حدود ۲۶ درصد از وزن کل صادرات ایران به عمان را از آن خود کرده است (نمودار ۱۹).



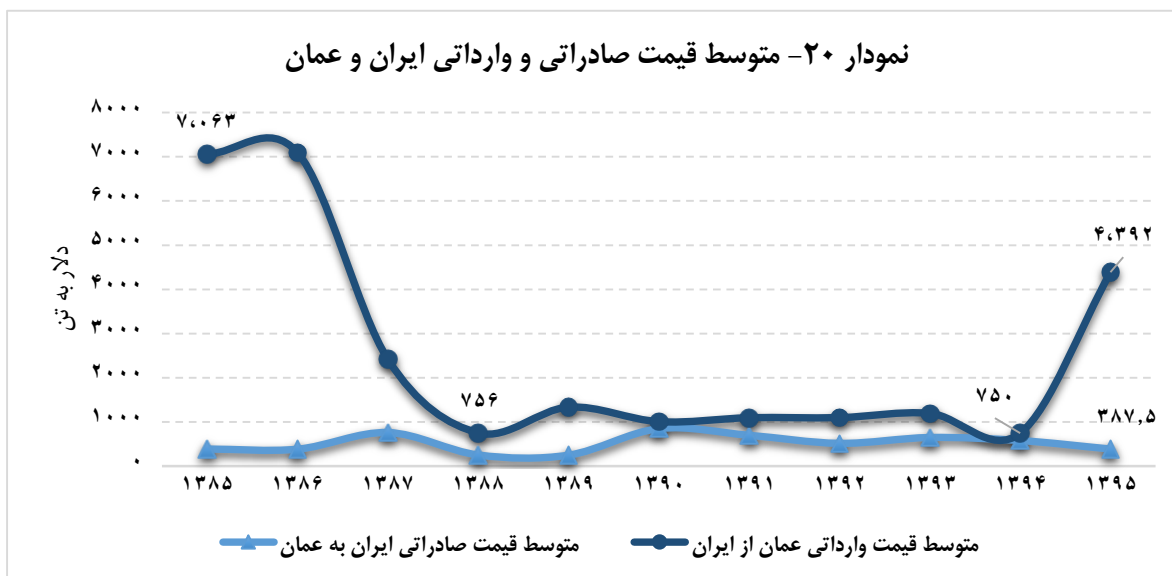
منبع: گمرک ج.ا.

آمارهای تجارت ایران و عمان نشان می‌دهد که طی ۱۰ سال گذشته، متوسط قیمت اقلام صادراتی ایران به عمان تقریباً ثابت بوده و نوسان زیادی نداشته است. این در حالی است که در ارتباط با متوسط قیمت اقلام وارداتی ایران از عمان، در برخی از سال‌ها شاهد نوسان‌های چشم‌گیری بوده‌ایم. به طور مثال در سال ۱۳۸۶، متوسط قیمت اقلام وارداتی ایران از عمان معادل ۷ هزار دلار بر تن بوده، در حالی که این رقم در سال ۱۳۸۸ تنها معادل ۷۵۶ دلار بر تن ثبت شده است. همچنین در سال ۱۳۹۵ نسبت به ۱۳۹۴، قیمت اقلام وارداتی ایران از عمان حدود ۶ برابر شده است. در بین اقلام وارداتی ایران از عمان در سال ۱۳۹۵ و ۱۳۹۴، بیشترین رشد قیمت را «اسپکترومتر که تشعشعات اپتیکی (ماوراء بنفش، مرئی، مادون قرمز) را به کار می‌گیرد» با کد تعرفه ۹۰۲۷۳۰۲۰ داشته است (نمودار ۲۰).

در سال ۱۳۹۵ نیز متوسط قیمت اقلام صادراتی ایران به عمان ۳۸۸ دلار بر تن و متوسط قیمت اقلام وارداتی ایران از عمان معادل ۴ هزار و ۳۹۲ دلار بر تن بوده است، در حالی که متوسط قیمت صادراتی و وارداتی کل کشور در سال ۱۳۹۵ به ترتیب

معاونت بررسی های اقتصادی

معادل ۳۳۹ دلار به تن و ۱۳۰۸ دلار به تن می‌باشد. به عبارتی در این سال، ایران نسبت به اقلامی که از عمان وارد می‌کند، کالاهای ارزان‌تری را به این کشور فروخته است.



منبع: گمرک ج.ا.

گروه‌های کالایی عمده صادرات ایران به عمان

جدول ۴ فهرست ۲۰ گروه کالایی که ایران در سال ۱۳۹۵، بیشترین صادرات را از آن‌ها به عمان داشته نشان می‌دهد. در سال ۱۳۹۵، بیشترین صادرات ایران به عمان مربوط به گروه کالایی «چدن، آهن و فولاد» با ارزش حدود ۲۲۰ میلیون دلار اختصاص داشته است. پس از آن «حیوانات زنده و انواع گوشت» و «سایر سوخت های معدنی» در رده‌های بعدی قرار دارند. در بین ۲۰ قلم گروه کالایی که ایران بیشترین صادرات را از آن‌ها به عمان داشته، وارداتی از عمان به ایران صورت نگرفته است.

معاونت بررسی های اقتصادی

جدول ۴- فهرست ۲۰ گروه کالایی با بیشترین ارزش صادرات ایران به عمان در سال ۱۳۹۵ - میلیون دلار

| ردیف | شرح تعرفه | صادرات ۱۳۹۵ | ردیف | شرح تعرفه | صادرات ۱۳۹۵ |
|------|--|-------------|------|---|-------------|
| ۱ | چدن، آهن و فولاد | ۲۱۹,۸۷ | ۱۱ | انواع راکتورها و ماشین آلات صنعتی | ۲,۴۳ |
| ۲ | حیوانات زنده و انواع گوشت | ۱۸۰,۶۲ | ۱۲ | انواع نباتات | ۱,۸۵ |
| ۳ | سایر سوخت های معدنی | ۴۷,۹۳ | ۱۳ | شیر و محصولات لبنی، تخم پرندگان، عسل طبیعی، محصولات خوراکی که منشأ حیوانی دارند و در جای دیگر گفته نشده و مشمول شماره دیگر تعرفه نشده باشد. | ۱,۶۵ |
| ۴ | مس و مصنوعات از مس | ۴۰,۵۹ | ۱۴ | مصنوعات از سنگ، گچ، سیمان، پنبه نسوز ... | ۱,۵۰ |
| ۵ | نمک؛ گوگرد؛ خاک و سنگ؛ گچ، آهک و سیمان | ۱۶,۹۵ | ۱۵ | مواد پلاستیکی و اشیاء ساخته شده از این مواد | ۱,۳۵ |
| ۶ | محصولات شیمیایی آلی | ۶,۳۸ | ۱۶ | مصنوعات از چدن، آهن یا فولاد | ۱,۲۱ |
| ۷ | فرآورده های نفتی | ۴,۶۳ | ۱۷ | محصولات شیمیایی معدنی | ۰,۹۷ |
| ۸ | شیرینی - شکلات و فرآورده های غلات | ۳,۸۰ | ۱۸ | محصولات سرامیکی | ۰,۸۸ |
| ۹ | فرش سایر کفپوش ها از مواد نسجی | ۳,۰۳ | ۱۹ | روی و مصنوعات از روی | ۰,۷۹ |
| ۱۰ | شیشه و مصنوعات شیشه ای | ۳,۰۰ | ۲۰ | قهوه، چای، ماته و ادویه | ۰,۷۴ |

منبع: گمرک ج.ا.

۳-۵- پتانسیل های صادراتی ایران به عمان

طبق آمارهای مرکز تجارت بین المللی، کل ردیف های تعرفه ۶ رقمی که عمان در سال ۲۰۱۶ آن ها را وارد کرده بالغ بر ۴۲۷۵ ردیف بوده که ۳۲۶ ردیف از آن ها سهمی حدود ۸۰ درصد ارزش واردات این کشور را تشکیل می دهد. مقایسه این اقلام با اقلام صادراتی ایران به عمان براساس آمارهای گمرک نشان می دهد سابقه صادراتی ۳۴۶ ردیف تعرفه از ایران به عمان در سال ۱۳۹۵ وجود داشته است. همچنین از بین ردیف های تعرفه وارداتی عمان در سال ۲۰۱۶ که ایران نتوانسته در سال ۱۳۹۵ آن ها را به این کشور صادر کند، ایران در ۲۲۹۸ ردیف تعرفه دارای پتانسیل صادراتی بوده است. (جدول ۵ و ۶)

جدول ۵- تعداد اقلام وارداتی عمان بر حسب ردیف های تعرفه ۶ رقمی در سال ۲۰۱۶

| | |
|--|-----------------|
| کل تعداد ردیف های تعرفه | ۴۲۷۵ ردیف تعرفه |
| تعداد ردیف های تعرفه که ایران نیز آن ها را در سال ۱۳۹۵ به عمان صادر کرده است | ۳۴۶ ردیف تعرفه |
| تعداد ردیف های تعرفه که ایران آن ها را به عمان صادر نکرده اما در آن ها پتانسیل صادراتی داشته است | ۲۲۹۸ ردیف تعرفه |

منبع: مرکز تجارت بین المللی و گمرک ج.ا.



جدول ۶- تعداد اقلام عمده وارداتی عمان (با سهم ۸۰ درصد از ارزش واردات عمان) بر حسب کدهای تعرفه ۶ رقمی

در سال ۲۰۱۶

| | |
|--|----------------|
| تعداد ردیف‌های تعرفه | ۳۲۶ ردیف تعرفه |
| تعداد ردیف‌های تعرفه که ایران نیز آن‌ها را در سال ۱۳۹۵ به عمان صادر کرده است | ۸۸ ردیف تعرفه |
| تعداد ردیف‌های تعرفه که ایران آن‌ها را به عمان صادر نکرده اما در آن‌ها پتانسیل صادراتی داشته است | ۱۹۷ ردیف تعرفه |

منبع: مرکز تجارت بین‌المللی و گمرک ج.ا.ا.

مهم‌ترین کالاهای وارداتی عمان و صادرات ایران در آن‌ها

همانطور که گفته شد از ۴۲۷۵ ردیف تعرفه ۶ رقمی وارداتی عمان در سال ۲۰۱۶، ایران ۳۴۶ ردیف تعرفه را به این کشور صادر کرده است. فهرست ۱۰۰ ردیف عمده وارداتی عمان، که ایران سابقه صادراتی آن‌ها به این کشور را داشته در **جدول ۷** آمده است. با بررسی هر کدام از این کدهای تعرفه می‌توان دریافت که ایران چه سهمی از واردات عمان را داشته است. به عنوان مثال عمان در سال ۲۰۱۶ معادل ۳۴۲ میلیون دلار از «سایر سیمان‌های پرتلند» با کد تعرفه ۲۵۲۳۳۹ وارد کرده است که حدود ۵٫۵ میلیون آن از ایران تامین شده است. اما با توجه به اینکه ایران در واردات عمان از این کد تعرفه سهم ناچیزی داشته باید بررسی شود که با وجود نیاز بالای عمان از این کالا، چرا ایران بازار بزرگتری از این کالا در عمان را از آن خود نمی‌کند؟

جدول ۸ نیز فهرست ۱۰۰ قلم کالای عمده وارداتی عمان در سال ۲۰۱۶ را نشان می‌دهد که با وجود اینکه ایران در سال ۱۳۹۵ صادراتی از آن‌ها به عمان نداشته، اما پتانسیل صادراتی آن از ایران به سایر کشورها وجود داشته است. از این رو باید بررسی شود که با وجود نیاز بالای عمان به واردات این اقلام و پتانسیل ایران در صادرات آن کالا به جهان، چرا ایران بازار عمان را نادیده گرفته است؟

به عنوان مثال، عمان در سال ۲۰۱۶ وارداتی معادل ۱٫۶ میلیارد دلار از «روغن‌های سبک و فرآورده‌های آن» با کد تعرفه ۲۷۱۰۱۲ داشته است. ایران نیز با اینکه در سال ۱۳۹۵ معادل ۲٫۵ میلیارد دلار این کالا را به سایر کشورها صادر کرده، اما صادراتی به عمان نداشته است.



معاونت بررسی های اقتصادی

جدول ۷- فهرست ۱۰۰ قلم کالای عمده وارداتی عمان در سال ۲۰۱۶ که براساس آمار گمرک، در سال ۱۳۹۵ ایران سابقه صادراتی آن‌ها به عمان را داشته است^{۱۰}
(هزار دلار، درصد)

| کد تعرفه | شرح تعرفه | واردات عمان در سال ۲۰۱۵ | واردات عمان در سال ۲۰۱۶ | سهم کالا از کل واردات عمان در سال ۲۰۱۶ | رشد واردات عمان در سال ۲۰۱۶ نسبت به سال ۲۰۱۵ | ارزش صادرات ایران به عمان در سال ۱۳۹۵ (براساس آمار گمرک) |
|----------|--|-------------------------|-------------------------|--|--|--|
| ۲۵۲۳۲۹ | سایر سیمان‌های هیدرولیک (پرتلند) (همچنین سیمان‌های پودرنشده معروف به «کلینکر»)، حتی رنگ شده | ۲۹۹.۳۸۸ | ۳۴۲.۰۸۷ | ۱.۴۷ | ۱۴.۲۶ | ۵.۴۷۰.۱ |
| ۸۴۸۱۸۰ | سایر انواع شیر و وسایل همانند برای لوله، دیگ آب گرم یا بخار، منبع، بشکه یا همانند، همچنین شیرهای تقلیل فشار و شیرهای کنترل شونده به وسیله ترموستات. | ۲۱۹.۹۲۹ | ۲۴۲.۳۴۲ | ۱.۰۴ | ۱۰.۱۹ | ۱۷۳.۷ |
| ۳۰۰۴۹۰ | سایر داروهای (باستثنای محصولات شماره ۰۲، ۳۰، ۰۵، ۳۰، ۰۶ یا ۳۰) متشکل از محصولات مخلوط شده یا نشده برای مصارف درمان یا پیشگیری از بیماری، عرضه شده به شکل مقادیر معین (از جمله آنهایی که از طریق عبور از پوست تجویز شده‌اند) یا به صورت بسته‌بندی برای خردفروشی | ۲۴۳.۷۷۰ | ۲۱۱.۹۵۸ | ۰.۹۱ | -۱۳.۰۵ | ۹۸.۸ |
| ۷۳۰۸۹۰ | اسکلت فلزی و اجزاء و قطعات آن (مثلاً، پل و قطعات پل، دریچه مهار آب، برج، منجنیق، پایه، ستون، سقفی، سوله، در و پنجره و چارچوب آنها، دوره و آستانه در، پشت دری، نرده) از چدن، آهن یا از فولاد؛ باستثنای ساختمان‌های پیش‌ساخته شماره ۰۶، ۹۴؛ | ۱۴۰.۱۹۵ | ۱۶۲.۸۶۵ | ۰.۷۰ | ۱۶.۱۷ | ۱۶.۴ |
| ۱۰۰۶۳۰ | یا برنج کامل سفید (Semi milled Rice) نیمه‌سفیدشده برنج حتی صیقلی یا براق شده (Wholly milled Rice) شده | ۲۵۰.۵۷۷ | ۱۴۵.۸۵۲ | ۰.۶۳ | -۴۱.۷۹ | ۳.۲ |
| ۷۴۰۸۱۱ | مقتول مسی که بزرگترین بعد سطح مقطع عرضی آن از ۶ میلیمتر بیشتر باشد | ۱۷۵.۶۷۷ | ۱۴۵.۱۳۱ | ۰.۶۲ | -۱۷.۳۹ | ۱۳۵.۹ |
| ۷۲۰۳۱۰ | محصولات آهنی حاصل از احیاء مستقیم کلوخه‌های معدنی آهن | ۶۲.۸۸۲ | ۱۲۸.۶۵۱ | ۰.۵۵ | ۱۰۴.۵۹ | ۶۰.۶۹۸.۰ |
| ۰۲۰۷۱۲ | گوشت و احشاء خوراکی پرندگان خانگی شماره ۰۵، ۰۱ بریده نشده به صورت قطعات، منجمد | ۱۴۷.۴۴۵ | ۱۱۶.۰۷۸ | ۰.۵۰ | -۲۱.۲۷ | ۲۶۹.۷ |

^{۱۰} آمارهای واردات عمان مربوط به سال ۲۰۱۶ بوده و از منبع مرکز تجارت بین‌المللی استخراج شده اما آمارهای صادرات ایران مربوط به سال ۱۳۹۵ و براساس آمار گمرک جمهوری اسلامی ایران محاسبه شده است. بر این اساس به دلیل تفاوت منابع آماری این دو کشور ممکن است برخی تناقض‌هایی جزئی در آمارها مشاهده شود.



معاونت بررسی های اقتصادی

جدول ۷- فهرست ۱۰۰ قلم کالای عمده وارداتی عمان در سال ۲۰۱۶ که براساس آمار گمرک، در سال ۱۳۹۵ ایران سابقه صادراتی آن‌ها به عمان را داشته است^۱
(هزار دلار، درصد)

| کد تعرفه | شرح تعرفه | واردات عمان در سال ۲۰۱۵ | واردات عمان در سال ۲۰۱۶ | سهم کالا از کل واردات عمان در سال ۲۰۱۶ | رشد واردات عمان در سال ۲۰۱۶ نسبت به سال ۲۰۱۵ | ارزش صادرات ایران به عمان در سال ۱۳۹۵ (براساس آمار گمرک) |
|----------|---|-------------------------|-------------------------|--|--|--|
| ۲۰۰۹۹۰ | مخلوط‌های آب‌میوه و سبزیجات | ۸۸،۱۱۹ | ۱۱۴،۴۵۷ | ۰.۴۹ | ۲۹.۸۹ | ۲.۵ |
| ۸۴۱۵۸۱ | سایر ماشین‌ها و دستگاه‌های تهویه مطبوع توأم شده با یک دستگاه مولد سرما و یک سوپاپ برای برگشت گردش سرما/گرم (تلمبه های قابل برگشت حرارت) | ۳۴،۸۵۶ | ۱۱۳،۴۵۵ | ۰.۴۹ | ۲۲۵.۵۰ | ۱۰۰ |
| ۰۱۰۴۲۰ | بزه‌های زنده | ۸۱،۱۸۵ | ۹۷،۰۸۴ | ۰.۴۲ | ۱۹.۵۸ | ۹،۹۲۲.۴ |
| ۱۵۱۲۱۹ | سایر روغن دانه آفتابگردان، روغن گلرنگ یا زعفران کاذب (کارتام یا روغن پنبه دانه و اجزاء آنها، حتی تصفیه شده ولی از Carthame). لحاظ شیمیایی تغییر نیافته | ۱۲،۵۵۲ | ۹۰،۹۹۰ | ۰.۳۹ | ۶۲۴.۹۰ | ۱۰۰.۲ |
| ۶۹۰۸۹۰ | سایر هارگوش و لوح برای فرش یا روکش کردن اجاق یا دیوار، ورنی‌زده یا لعاب‌زده، از سرامیک؛ مکعب بزرگ و کوچک و همانند برای موزاییک کاری، ورنی‌زده یا لعاب‌زده، از سرامیک، حتی روی تکیه‌گاه | ۷۷،۱۰۰ | ۸۲،۴۷۱ | ۰.۳۵ | ۶.۹۷ | ۸۱۸.۰ |
| ۸۵۳۷۱۰ | تابلو، پانل، کنسول، میز، کابینت و سایر تکیه‌گاهها، مجهز به دو یا چند دستگاه شماره ۳۵ ۸۵ یا ۳۶ ۸۵، برای کنترل الکتریکی یا توزیع برق، همچنین آنهایی که با آلات یا دستگاههای فصل ۹۰ توأم شده‌اند، و دستگاههای کنترل شماره‌ای، غیر از دستگاههای قطع و تغییر ارتباط (برای ولتاژ حداکثر ۱۰۰۰ ولت) | ۹۱،۰۵۹ | ۸۲،۱۴۱ | ۰.۳۵ | -۹.۷۹ | ۲۵.۰ |
| ۷۴۰۳۱۱ | کاتود و قطعات کاتود | ۶۴،۸۶۳ | ۸۱،۰۲۹ | ۰.۳۵ | ۲۴.۹۲ | ۴۰،۲۷۹.۵ |
| ۷۲۰۷۱۹ | سایر محصولات نیمه تمام از آهن یا از فولادهای غیرممزوج | ۴۶،۰۰۷ | ۷۲،۵۰۶ | ۰.۳۱ | ۵۷.۶۰ | ۵۵،۸۱۱.۸ |
| ۷۲۰۷۱۱ | با سطح مقطع محصولات نیمه تمام از آهن یا از فولادهای غیرممزوج عرضی مربع یا مستطیل که اندازه پهنای آن کمتر از دو برابر ضخامت آن باش | ۵۶،۶۶۶ | ۶۶،۴۰۲ | ۰.۲۹ | ۱۷.۱۸ | ۲۷،۵۴۶.۳ |
| ۰۱۰۴۱۰ | گوسفند زنده | ۴۷،۹۷۶ | ۶۳،۹۷۸ | ۰.۲۸ | ۳۳.۳۵ | ۱۶۹،۹۴۶.۰ |



معاونت بررسی های اقتصادی

جدول ۷- فهرست ۱۰۰ قلم کالای عمده وارداتی عمان در سال ۲۰۱۶ که براساس آمار گمرک، در سال ۱۳۹۵ ایران سابقه صادراتی آن‌ها به عمان را داشته است^۱
(هزار دلار، درصد)

| کد تعرفه | شرح تعرفه | واردات عمان در سال ۲۰۱۵ | واردات عمان در سال ۲۰۱۶ | سهم کالا از کل واردات عمان در سال ۲۰۱۶ | رشد واردات عمان در سال ۲۰۱۶ نسبت به سال ۲۰۱۵ | ارزش صادرات ایران به عمان در سال ۱۳۹۵ (براساس آمار گمرک) |
|----------|--|-------------------------|-------------------------|--|--|--|
| ۸۴۱۴۸۰ | سایر تلمبه‌های هوا با خلاء، کمپرسورهای هوا یا سایر گازها و بادزن‌ها، تسویه یا تخلیه هوا توام با بادزن حتی مجهز (Hoods) کلاهک‌های به فیلتر | ۵۷,۷۳۵ | ۶۲,۲۸۴ | ۰.۲۷ | ۷.۸۸ | ۰.۶ |
| ۰۴۰۱۲۰ | شیر و خامه شیر، غلیظ نشده، بدون افزودن قند یا مواد شیرین‌کننده دیگر که میزان مواد چرب آن بیش از یک درصد ولی از ۶ درصد وزنی بیشتر نباشد | ۵۲,۳۴۹ | ۶۱,۰۵۹ | ۰.۲۶ | ۱۶.۸۶ | ۹۷.۵ |
| ۱۹۰۵۹۰ | سایر محصولات خبازی، نان شیرینی‌سازی یا بیسکویت‌سازی، حتی ، کاشه خالی برای (Communion wafers) دارای کاکائو؛ فطیر مصارف دارویی، خمیر برای لاک و مهر، خمیرهای خشک کرده آرد، و محصولات همانند (Rice paper) نشاسته یا فکول به شکل ورق | ۴۹,۰۹۶ | ۵۹,۶۶۴ | ۰.۲۶ | ۲۱.۵۳ | ۲۱.۸ |
| ۱۸۰۶۹۰ | سایر شکلات و سایر فرآورده‌های خوراکی دارای کاکائو | ۵۶,۰۱۷ | ۵۷,۴۶۲ | ۰.۲۵ | ۲.۵۸ | ۱۰۱.۸ |
| ۷۳۳۶۹۰ | به جز محصولات ریخته گری و یا مصنوعات دیگر از آهن یا از فولاد محصولات از آهن یا مفتول فولاد | ۶۴,۸۹۶ | ۵۶,۸۴۱ | ۰.۲۴ | -۱۲.۴۱ | ۴۹.۳ |
| ۲۵۲۳۱۰ | سیمان‌های پودرنشده معروف به کلینکر | ۴۵,۶۱۷ | ۵۴,۳۸۵ | ۰.۲۳ | ۱۹.۲۲ | ۱۰,۳۸۷.۰ |
| ۰۲۰۷۱۴ | قطعات و احشاء منجمد پرنندگان خانگی | ۵۸,۹۴۵ | ۵۲,۵۶۲ | ۰.۲۳ | -۱۰.۸۳ | ۰.۳ |
| ۸۴۷۹۸۹ | سایر ماشین‌ها و دستگاههای مکانیکی با کار خاص که در جای دیگر این فصل گفته نشده یا مشمول شماره‌های دیگر این فصل نباشد | ۵۴,۴۸۰ | ۵۱,۲۵۶ | ۰.۲۲ | -۵.۹۲ | ۰.۱ |
| ۹۴۰۳۵۰ | مبل های چوبی از انواعی که در اتاق خواب قرار می گیرند | ۵۱,۴۳۴ | ۴۵,۷۴۱ | ۰.۲۰ | -۱۱.۰۷ | ۱.۸ |
| ۸۴۳۱۴۹ | سایر قطعاتی که منحصراً یا اساساً مشخص می‌باشند که به ماشین آلات یا دستگاههای مشمول شماره‌های ۲۵ ۸۴ لغایت ۳۰ ۸۴ مربوط می‌باشند | ۵۹,۴۲۸ | ۴۴,۳۹۶ | ۰.۱۹ | -۲۵.۲۹ | ۲۲.۲ |



معاونت بررسی های اقتصادی

جدول ۷- فهرست ۱۰۰ قلم کالای عمده وارداتی عمان در سال ۲۰۱۶ که براساس آمار گمرک، در سال ۱۳۹۵ ایران سابقه صادراتی آن‌ها به عمان را داشته است^۱
(هزار دلار، درصد)

| کد تعرفه | شرح تعرفه | واردات عمان در سال ۲۰۱۵ | واردات عمان در سال ۲۰۱۶ | سهم کالا از کل واردات عمان در سال ۲۰۱۶ | رشد واردات عمان در سال ۲۰۱۶ نسبت به سال ۲۰۱۵ | ارزش صادرات ایران به عمان در سال ۱۳۹۵ (براساس آمار گمرک) |
|----------|---|-------------------------|-------------------------|--|--|--|
| ۶۸۰۷۱۰ | اشیاء ساخته شده آسفالت یا از مواد همانند (مثلاً، قیر نفت، زفت قطران زغال سنگ) به صورت رول | ۳۱،۶۱۱ | ۴۴،۱۴۹ | ۰.۱۹ | ۳۹.۶۶ | ۵۶.۶ |
| ۸۵۴۴۴۹ | سایر سیم عایق شده (از جمله سیم لعاب زده یا آنودیزه)، کابل (از جمله کابل هم محور | ۳۰،۲۱۵ | ۴۳،۶۳۲ | ۰.۱۹ | ۴۴.۴۱ | ۸۷۲.۸ |
| ۳۹۲۶۹۰ | سایر مصنوعات از مواد پلاستیکی و مصنوعات از سایر مواد مشمول شماره‌های ۰۱ ۳۹ لغایت ۱۴ ۳۹ | ۴۲،۸۸۶ | ۴۲،۰۸۳ | ۰.۱۸ | -۱.۸۷ | ۱۲۵.۲ |
| ۷۳۰۷۱۱ | لوله‌کشی (مثلاً، کوپلینگ، زانویی، مهره و (Fitting) لوازم یا اتصالات از چدن غیر چکش خوار ،، از چدن، آهن یا از فولاد (Sleeve) ماسوره | ۳۰،۸۵ | ۳۸،۲۱۹ | ۰.۱۶ | ۱۱۳۸.۸۷ | ۰.۲ |
| ۱۹۰۱۱۰ | فرآورده‌ها برای تغذیه کودکان، که برای خرده‌فروشی بسته‌بندی شده باشد | ۳۱،۷۹۲ | ۳۷،۸۹۲ | ۰.۱۶ | ۱۹.۱۹ | ۳،۱۸۴.۶ |
| ۹۴۰۵۴۰ | چراغ سیالی‌تیک برای عمل جراحی | ۳۸،۱۰۹ | ۳۵،۶۶۹ | ۰.۱۵ | -۶.۴۰ | ۶۸.۹ |
| ۲۱۰۶۹۰ | سایر فرآورده‌های غذایی که درجای دیگری گفته نشده و مشمول شماره دیگر تعرفه نشده باشد. | ۴۵،۵۶۴ | ۳۵،۴۶۴ | ۰.۱۵ | -۲۲.۱۷ | ۱.۲ |
| ۷۳۰۸۴۰ | تکیه‌گاه و لوازم مشابه برای چوب‌بست‌زدن، پشت‌دوری ساختن، شمع‌زدن یا حائل قراردادن | ۵۲،۰۳۰ | ۳۵،۳۶۴ | ۰.۱۵ | -۳۲.۰۳ | ۲۸۷.۸ |
| ۹۴۰۶۰۰ | گلخانه با تجهیزات کامل | ۴۴،۳۹۴ | ۳۲،۱۶۷ | ۰.۱۴ | -۲۷.۵۴ | ۳۲.۶ |
| ۲۲۰۱۱۰ | آب معدنی و آب گازدار شده | ۳۱،۱۹۶ | ۳۱،۶۸۲ | ۰.۱۴ | ۱.۵۶ | ۴.۲ |
| ۹۴۰۵۱۰ | و سایر وسایل روشنایی برقی برای آویختن یا نصب (Luster) لوستر کردن به سقف یا دیوار، باستثنای انواعی که برای روشنایی فضاهای باز عمومی یا معابر عمومی مورد استفاده قرار می‌گیرد | ۳۰،۸۰۴ | ۳۰،۱۵۷ | ۰.۱۳ | -۲.۱۰ | ۱.۴ |
| ۷۰۰۷۲۹ | سایر شیشه ایمنی، متشکل از شیشه‌های آب داده یا چند لایه | ۳۰،۱۴۴ | ۲۸،۸۹۳ | ۰.۱۲ | ۸۱۸.۹۹ | ۷.۴ |



معاونت بررسی های اقتصادی

جدول ۷- فهرست ۱۰۰ قلم کالای عمده وارداتی عمان در سال ۲۰۱۶ که براساس آمار گمرک، در سال ۱۳۹۵ ایران سابقه صادراتی آن‌ها به عمان را داشته است^{۱۰}
(هزار دلار، درصد)

| کد تعرفه | شرح تعرفه | واردات عمان در سال ۲۰۱۵ | واردات عمان در سال ۲۰۱۶ | سهم کالا از کل واردات عمان در سال ۲۰۱۶ | رشد واردات عمان در سال ۲۰۱۶ نسبت به سال ۲۰۱۵ | ارزش صادرات ایران به عمان در سال ۱۳۹۵ (براساس آمار گمرک) |
|----------|---|-------------------------|-------------------------|--|--|--|
| ۷۳۰۷۹۹ | (لوله کشی (مثلاً، کوبلینگ، زانویی، Fitting سایر لوازم یا اتصالات)) (، از چدن، آهن یا از فولاد. Sleeve مهره و ماسوره) | ۳۲،۸۷۸ | ۲۸،۱۹۲ | ۰.۱۲ | -۱۴.۲۵ | ۰.۸ |
| ۹۴۰۳۶۰ | سایر میل های چوبی | ۳۳،۸۴۳ | ۲۸،۰۳۶ | ۰.۱۲ | -۱۷.۱۶ | ۱۳.۹ |
| ۳۹۲۴۱۰ | لوازم سر میز و لوازم آشپزخانه | ۲۶،۷۹۸ | ۲۶،۶۹۷ | ۰.۱۱ | -۰.۳۸ | ۰.۲ |
| ۸۴۰۹۹۹ | سایر اجزاء و قطعاتی که معلوم باشد منحصرأ یا اساساً مربوط به موتورهای شماره ۰۷ یا ۸۴ ۰۸ یا ۸۴ می باشند | ۲۱،۷۹۸ | ۲۵،۷۴۵ | ۰.۱۱ | ۱۸.۱۱ | ۶.۰ |
| ۸۴۷۴۸۰ | سایر ماشین آلات و دستگاه ها | ۱۱،۶۹۰ | ۲۴،۸۵۲ | ۰.۱۱ | ۱۱۲.۵۹ | ۱۲.۸ |
| ۳۰۰۴۲۰ | سایر داروهای (باستثنای محصولات شماره ۰۲، ۳۰، ۰۵، ۳۰ یا ۰۶) دارای سایر آنتی بیوتیک ها | ۲۶،۲۴۸ | ۲۳،۵۴۶ | ۰.۱۰ | -۱۰.۲۹ | ۳۳.۸ |
| ۰۸۱۰۹۰ | سایر میوه های تازه | ۲۰،۴۸۶ | ۲۳،۴۸۹ | ۰.۱۰ | ۱۴.۶۶ | ۷.۴ |
| ۰۹۰۲۳۰ | بست در شده شده عرضه تخمیر جزأ چای و (شده تخمیر (سیاه چای :نباشد بیشتر از ۳ کیلوگرم آن محتوی که اولیه های | ۲۲،۰۹۰ | ۲۲،۸۸۹ | ۰.۱۰ | ۳.۶۲ | ۸.۴ |
| ۷۲۱۳۹۱ | میله‌ها، گرم نوردشده، به صورت طول‌های نامنظم پیچیده شده، از آهن با مقطع عرضی دایره به قطر کمتر از ۱۴. یا از فولادهای غیرممزوج میلیمتر | ۲۳،۵۳۸ | ۲۲،۸۸۵ | ۰.۱۰ | -۲.۷۷ | ۴۱۸.۶ |
| ۰۷۰۱۹۰ | سایر سبب زمینی تازه یا سرد کرده(به جز بذر) | ۲۳،۵۸۸ | ۲۲،۸۸۲ | ۰.۱۰ | -۲.۹۹ | ۲۲.۱ |
| ۷۳۰۴۹۰ | سایر لوله‌ها و پروفیل‌های توخالی، بدون درز، از آهن یا از فولاد (غیر از چدن) | ۴۰،۶۸۳ | ۲۱،۰۳۰ | ۰.۰۹ | -۴۸.۳۱ | ۳.۲ |
| ۸۴۱۸۵۰ | ، کابینت‌ها، (Chests) صندوقچه‌ها) (Furniture) سایر مبلمان (Show نمایش، ویتترین ها (Display Counters) پیشخوان‌های (غیره) برای نگهداری و نمایش، یکپارچه شده با تجهیزات (cases "سردکننده یا منجمدکننده | ۲۳،۴۹۹ | ۲۱،۰۰۳ | ۰.۰۹ | -۱۰.۶۲ | ۱۹.۲ |



معاونت بررسی های اقتصادی

جدول ۷- فهرست ۱۰۰ قلم کالای عمده وارداتی عمان در سال ۲۰۱۶ که براساس آمار گمرک، در سال ۱۳۹۵ ایران سابقه صادراتی آن‌ها به عمان را داشته است^{۱۰}
(هزار دلار، درصد)

| کد تعرفه | شرح تعرفه | واردات عمان در سال ۲۰۱۵ | واردات عمان در سال ۲۰۱۶ | سهم کالا از کل واردات عمان در سال ۲۰۱۶ | رشد واردات عمان در سال ۲۰۱۶ نسبت به سال ۲۰۱۵ | ارزش صادرات ایران به عمان در سال ۱۳۹۵ (براساس آمار گمرک) |
|----------|--|-------------------------|-------------------------|--|--|--|
| ۰۷۰۳۱۰ | پیاز و موسیر | ۲۵،۵۹۹ | ۲۰،۷۷۴ | ۰.۰۹ | -۱۸.۸۵ | ۲۰.۹ |
| ۱۹۰۵۳۱ | بیسکوئیت هایی که به آن ها مواد شیرین کننده افزوده شده | ۱۹،۹۸۶ | ۲۰،۴۰۳ | ۰.۰۹ | ۲۰.۹ | ۷۴.۶ |
| ۷۳۰۸۲۰ | برج و منجنیق از آهن و فولاد | ۲۲،۴۴۹ | ۲۰،۳۱۸ | ۰.۰۹ | -۹.۴۹ | ۶۱۸.۵ |
| ۲۰۰۲۹۰ | سایر گوجه فرنگی آماده یا محفوظ شده بجز در سرکه یا در جوهر سرکه | ۲۸،۱۲۶ | ۲۰،۲۱۰ | ۰.۰۹ | -۲۸.۱۴ | ۳۱۴.۶ |
| ۱۱۰۱۰۰ | چاودار و گندم مخلوط آرد یا گند آرد | ۱۰۴،۲۱۴ | ۱۹،۶۲۲ | ۰.۰۸ | -۸۱.۱۷ | ۵۶.۱ |
| ۰۸۰۸۱۰ | سیب تازه | ۲۸،۴۸۹ | ۱۸،۸۱۰ | ۰.۰۸ | -۳۳.۹۷ | ۲۲۸.۹ |
| ۹۴۰۳۲۰ | سایر مبلهای فلزی | ۲۰،۲۵۱ | ۱۸،۷۱۰ | ۰.۰۸ | -۷.۶۱ | ۰.۴ |
| ۹۴۰۳۱۰ | مبلهای فلزی از انواعی که در دفاتر کار مورد استفاده قرار می‌گیرند | ۱۵،۴۵۸ | ۱۸،۴۲۷ | ۰.۰۸ | ۱۹.۲۱ | ۱.۴ |
| ۰۴۰۷۱۱ | مربوط به انواع تخم پرندگان، با پوست، تازه، محفوظ شده یا پخته گونه‌های ماکیان | ۵۰،۶۲ | ۱۸،۲۹۷ | ۰.۰۸ | ۲۶۱.۴۶ | ۹۳۵.۳ |
| ۷۳۰۸۳۰ | در و پنجره و چارچوب آن ها و دوره و آستانه در | ۱۴،۶۳۷ | ۱۷،۹۴۰ | ۰.۰۸ | ۲۲.۵۷ | ۵۳.۷ |
| ۷۶۱۰۹۰ | اسکلت فلزی و قطعات آن (مثلاً، پل و قطعات پل، برج، منجنیق، پایه، ستون، سقفی، سوله، در و پنجره و چارچوب آنها، دوره و آستانه در، نرده)، از آلومینیوم باستانی ساختمان‌های پیش ساخته شماره ۰۶-۹۴، صفحه، میله، پروفیل، لوله و همانند از آلومینیوم، آماده شده به منظور استفاده در ساختمان | ۱۱،۴۲۲ | ۱۷،۱۲۶ | ۰.۰۷ | ۴۹.۹۴ | ۸.۳ |
| ۷۲۰۳۹۰ | سایر محصولات آهنی حاصل از احیاء مستقیم کلوخه‌های معدنی آهن و ، گلوله و حبه (Lump) سایر محصولات آهنی اسفنجی، به شکل توده یا به اشکال همانند؛ آهن با درجه خلوص حداقل ۹۴-۹۹ درصد وزنی به شکل توده، گلوله و حبه یا به اشکال همانند | ۱۲۵ | ۱۷،۰۶۹ | ۰.۰۷ | ۱۳۵۵۵.۲۰ | ۲۲،۵۷۷.۸ |
| ۳۹۲۱۹۰ | سایر پلیت، ورق، فیلم، فویل و نوار، از پلاستیک، بتون، چند لایه، | ۱۹،۲۳۳ | ۱۶،۷۰۰ | ۰.۰۷ | -۱۳.۱۷ | ۳۰.۰ |
| ۰۷۰۲۰۰ | کرده سرد یا تازه فرنگی، گوجه | ۱۱،۵۰۵ | ۱۶،۵۸۸ | ۰.۰۷ | ۴۴.۱۸ | ۱۹۲.۵ |



معاونت بررسی های اقتصادی

جدول ۷- فهرست ۱۰۰ قلم کالای عمده وارداتی عمان در سال ۲۰۱۶ که براساس آمار گمرک، در سال ۱۳۹۵ ایران سابقه صادراتی آن‌ها به عمان را داشته است^۱
(هزار دلار، درصد)

| کد تعرفه | شرح تعرفه | واردات عمان در سال ۲۰۱۵ | واردات عمان در سال ۲۰۱۶ | سهم کالا از کل واردات عمان در سال ۲۰۱۶ | رشد واردات عمان در سال ۲۰۱۶ نسبت به سال ۲۰۱۵ | ارزش صادرات ایران به عمان در سال ۱۳۹۵ (براساس آمار گمرک) |
|----------|--|-------------------------|-------------------------|--|--|--|
| ۸۵۰۹۸۰ | سایر دستگاه‌ها از لوازم خانگی الکترومکانیکی به جز جاروبرقی ردیف ۸۵۰۸ | ۹،۱۰۲ | ۱۶،۵۱۰ | ۰.۰۷ | ۸۱.۳۹ | ۰.۹ |
| ۴۸۱۹۱۰ | کارتن، قوطی و جعبه، از کاغذ یا مقوای موجدار | ۲۱،۶۷۵ | ۱۵،۵۰۶ | ۰.۰۷ | -۲۸.۴۶ | ۱۴.۰ |
| ۸۴۱۴۵۱ | بادزن‌های رومیزی، زمینی، دیواری، سقفی، هواکش‌های پشت‌بام یا پنجره، توام شده با موتور برقی به قدرت حداکثر ۱۲۵ وات | ۱۴،۹۰۰ | ۱۴،۲۱۷ | ۰.۰۶ | -۴.۵۸ | ۰.۵ |
| ۲۰۰۴۱۰ | سیب زمینی به جز در سرکه و جوهر سرکه | ۱۱،۹۴۸ | ۱۴،۰۹۱ | ۰.۰۶ | ۱۷.۹۴ | ۱.۷ |
| ۶۸۰۲۲۳ | سنگ خارا گرانبه | ۱۸،۱۲۶ | ۱۴،۰۳۷ | ۰.۰۶ | -۲۲.۵۶ | ۱۸.۸ |
| ۶۹۱۰۱۰ | ظرفشویی، روشویی، پایه روشویی، وان حمام، بیده، لگن مستراح، مخزن آب سیفون، آبریزگاه و ادوات ثابت همانند برای مصارف بهداشتی از از چینی سرامیک | ۱۴،۴۴۶ | ۱۳،۹۹۱ | ۰.۰۶ | -۳.۱۵ | ۱۲.۱ |
| ۸۳۰۲۴۱ | سایر یراق‌ها اتصالات و اشیاء همانند مناسب برای ساختمان | ۱۰،۶۲۹ | ۱۳،۷۲۷ | ۰.۰۶ | ۲۹.۱۵ | ۲۷.۶ |
| ۴۴۱۱۱۴ | تخته فیبری از چوب یا از سایر مواد چوبی، حتی به هم فشرده با رزین یا با ضخامت بیش از ۹ میلیمتر سایر چسباننده‌های آلی | ۱۷،۸۱۹ | ۱۳،۶۹۷ | ۰.۰۶ | -۲۳.۱۳ | ۱.۰ |
| ۷۲۱۶۱۰ | ، فقط گرم نوردشده، گرم کشیده شده یا گرم H یا U، پروفیل با مقطع اکستروود شده، با بلندی کمتر از ۸۰ میلیمتر | ۲۳،۴۷۳ | ۱۳،۶۶۹ | ۰.۰۶ | -۴۱.۷۷ | ۱.۵ |
| ۲۵۱۱۱۰ | سولفات باریم طبیعی (باریت) | ۱۱،۱۹۱ | ۱۳،۶۱۳ | ۰.۰۶ | ۲۱.۶۴ | ۱۲.۲ |
| ۲۱۰۳۹۰ | سایر فرآورده‌ها برای سس و سس‌های آماده شده؛ چاشنی‌ها و ادویه‌های . مخلوط شده؛ آرد و زبره خردل و خردل آماده | ۱۲،۸۶۲ | ۱۳،۱۵۶ | ۰.۰۶ | ۲.۲۹ | ۷.۶ |
| ۰۴۰۳۹۰ | سایر ماست | ۸،۲۵۸ | ۱۲،۹۷۰ | ۰.۰۶ | ۵۷.۰۶ | ۳۳۵.۳ |
| ۳۹۲۰۱۰ | سایر صفحه‌ها، ورق‌ها، ورقه‌های نازک و تیغه از مواد پلاستیکی غیر اسفنجی، از پلیمرهای اتیلن | ۱۵،۱۸۳ | ۱۲،۵۸۷ | ۰.۰۵ | -۱۷.۱۰ | ۱.۲ |



معاونت بررسی های اقتصادی

جدول ۷- فهرست ۱۰۰ قلم کالای عمده وارداتی عمان در سال ۲۰۱۶ که براساس آمار گمرک، در سال ۱۳۹۵ ایران سابقه صادراتی آن‌ها به عمان را داشته است^۱
(هزار دلار، درصد)

| کد تعرفه | شرح تعرفه | واردات عمان در سال ۲۰۱۵ | واردات عمان در سال ۲۰۱۶ | سهم کالا از کل واردات عمان در سال ۲۰۱۶ | رشد واردات عمان در سال ۲۰۱۶ نسبت به سال ۲۰۱۵ | ارزش صادرات ایران به عمان در سال ۱۳۹۵ (براساس آمار گمرک) |
|----------|--|-------------------------|-------------------------|--|--|--|
| ۱۹۰۲۱۹ | دیگر که حاوی به نحوی نشده و آماده نشده غذایی پخته خمیرهای تخم مرغ نباشد | ۱۲،۸۲۰ | ۱۱،۹۲۸ | ۰.۵ | -۶.۹۶ | ۳۱۷.۶ |
| ۸۵۰۷۲۰ | سایر انبارها با سرب-اسید | ۱۲،۶۱۷ | ۱۱،۸۳۴ | ۰.۵ | -۶.۲۱ | ۴۷.۹ |
| ۰۸۰۶۱۰ | انگور تازه | ۱۶،۰۱۸ | ۱۱،۷۴۷ | ۰.۵ | -۲۶.۶۶ | ۸۰.۴ |
| ۱۷۰۴۹۰ | سایر شیرینی(همچنین شکلات سفید)، بدون کاکائو. | ۱۰،۷۲۳ | ۱۱،۷۱۹ | ۰.۵ | ۹.۲۹ | ۴۵.۲ |
| ۲۵۲۳۲۱ | سیمان سفید حتی رنگ شده به طور مصنوعی | ۱۰،۵۱۸ | ۱۱،۷۰۳ | ۰.۵ | ۱۱.۲۷ | ۱۷۹.۴ |
| ۳۹۲۳۱۰ | جعبه، صندوق، قفسه و اشیای همانند | ۱۴،۱۶۵ | ۱۱،۴۷۹ | ۰.۵ | -۱۸.۹۶ | ۸۹.۴ |
| ۰۴۰۶۱۰ | ، همچنین (Unripened) یا (Uncured) پنیر تازه (نگرفته یا نبسته ، و کشک (Whey cheese) پنیر حاصل از آب پنیر | ۱۹،۹۸۹ | ۱۱،۳۹۳ | ۰.۵ | -۴۳.۰۰ | ۱.۰ |
| ۰۸۰۴۱۰ | خرما تازه یا خشک کرده | ۱۲،۹۸۱ | ۱۱،۲۹۶ | ۰.۵ | -۱۲.۹۸ | ۲.۲ |
| ۴۹۰۱۹۹ | سایر کتاب، بروشور، جزوه چاپ شده و مطالب چاپ شده همانند، حتی به صورت اوراق مجزا | ۲۴،۹۲۸ | ۱۱،۲۴۲ | ۰.۵ | -۵۴.۹۰ | ۹.۸ |
| ۷۳۲۱۱۱ | وسایل خوراک پزی و خوراک گرم کن با سوخت گازی یا هم با گاز و هم با سایر سوخت ها | ۱۴،۸۶۵ | ۱۱،۱۶۵ | ۰.۵ | -۲۴.۸۹ | ۴۸.۸ |
| ۳۴۰۲۹۰ | سایر مواد آلی تانسئواکتیف (غیر از صابون‌ها)؛ فرآورده‌های تانسئواکتیف، فرآورده‌ها برای شستشو (از جمله فرآورده‌های کمکی برای شستشو) و فرآورده‌های تمیز کردن، حتی دارای صابون غیر از آنهايي که مشمول شماره ۳۴۰۱ می‌باشند | ۱۴،۸۲۶ | ۱۰،۸۸۶ | ۰.۵ | -۲۶.۵۷ | ۱۶۲.۶ |
| ۰۷۰۹۹۹ | سایر سبزیجات تازه یا سرد کرده | ۹،۲۶۴ | ۱۰،۸۰۸ | ۰.۵ | ۱۶.۶۷ | ۲۴.۲ |
| ۷۶۱۶۹۹ | سایر محصولات از آلومینیوم | ۱۰،۴۰۳ | ۱۰،۷۶۸ | ۰.۵ | ۳.۵۱ | ۰.۴ |
| ۷۰۰۵۲۹ | و شیشه‌ای که فقط یک رو یا هر دو روی (Float) سایر شیشه فلوت آن ساییده یا صیقل شده باشد، به صورت صفحه یا ورق، حتی دارای یک | ۶،۹۶۳ | ۱۰،۷۱۳ | ۰.۵ | ۵۳.۸۶ | ۲،۲۲۹.۶ |



معاونت بررسی های اقتصادی

جدول ۷- فهرست ۱۰۰ قلم کالای عمده وارداتی عمان در سال ۲۰۱۶ که براساس آمار گمرک، در سال ۱۳۹۵ ایران سابقه صادراتی آن‌ها به عمان را داشته است^۱
(هزار دلار، درصد)

| کد تعرفه | شرح تعرفه | واردات عمان در سال ۲۰۱۵ | واردات عمان در سال ۲۰۱۶ | سهم کالا از کل واردات عمان در سال ۲۰۱۶ | رشد واردات عمان در سال ۲۰۱۶ نسبت به سال ۲۰۱۵ | ارزش صادرات ایران به عمان در سال ۱۳۹۵ (براساس آمار گمرک) |
|----------|---|-------------------------|-------------------------|--|--|--|
| | لایه جاذب، منعکس کننده یا مانع از انعکاس ولی کار نشده به نحوی دیگر. | | | | | |
| ۷۳۱۰۲۱ | قوطی های که با لچیم کردن و یا پرس کردن بسته می شوند | ۱۴،۰۹۵ | ۱۰،۵۰۴ | ۰،۰۵ | -۲۵،۴۸ | ۰،۲ |
| ۰۷۰۵۱۱ | کاهو و کلم تازه و یا سرد کرده | ۲،۴۳۶ | ۱۰،۳۶۱ | ۰،۰۴ | ۳۲۵،۳۳ | ۱۴،۸ |
| ۶۸۰۲۲۱ | (Alabaster) سنگ مرمر، تراورتن و رخام | ۱۱،۵۴۵ | ۱۰،۳۱۹ | ۰،۰۴ | -۱۰،۶۲ | ۶۷۷،۰ |
| ۲۸۳۶۲۰ | کربونات دی سدیم | ۲۷،۵۶۰ | ۹،۹۷۰ | ۰،۰۴ | -۶۳،۸۲ | ۶۴۸،۵ |
| ۲۷۱۳۲۰ | قییر نفت | ۲۱،۰۲۷ | ۹،۷۹۷ | ۰،۰۴ | -۵۳،۴۱ | ۴۷،۵۱۲،۳ |
| ۰۲۰۴۴۲ | سایر قطعات با استخوان از حیوانات از نوع گوسفند یا بز، تازه، سرد کرده یا منجمد | ۱۴،۰۱۶ | ۹،۷۸۷ | ۰،۰۴ | -۳۰،۱۷ | ۱۴،۴ |
| ۱۹۰۵۳۲ | وافل ها و ویفرها | ۱۰،۸۵۵ | ۹،۷۷۴ | ۰،۰۴ | -۹،۹۶ | ۱۹،۵ |

منبع: مرکز تجارت بین المللی و گمرک ج.ا.ا.



معاونت بررسی های اقتصادی

جدول ۸- فهرست ۱۰۰ قلم کالای عمده وارداتی عمان در سال ۲۰۱۶ که براساس آمار گمرک، در سال ۱۳۹۵ ایران سابقه صادراتی آن ها به سایر کشورها غیر از عمان را داشته است^{۱۶}
(هزار دلار، درصد)

| کد تعرفه | شرح تعرفه | واردات عمان در سال ۲۰۱۵ | واردات عمان در سال ۲۰۱۶ | سهم کالا از کل واردات عمان در سال ۲۰۱۶ | رشد واردات عمان در سال ۲۰۱۶ نسبت به سال ۲۰۱۵ | ارزش صادرات ایران به جهان در سال ۱۳۹۵ (براساس آمار گمرک) |
|----------|---|-------------------------|-------------------------|--|--|--|
| ۲۷۱۰۱۲ | روغن های سبک و فرآورده ها که نود درصد یا بیشتر حجمشان طبق متد ASTM در ۲۱۰ درجه سانتیگراد تقطیر شوند. | ۲۶۲۴۰۴۶۵ | ۱۶۲۸۶۱۲ | ۷۰۰ | -۳۷.۹۴ | ۲۰۴۸۸۶۵۱.۹ |
| ۱۵۱۱۹۰ | سایر روغن نخل و اجزاء آن | ۱۱۴۰۰۲۴ | ۳۱۴۶۱۷ | ۱.۳۵ | ۱۷۵.۹۲ | ۸۹۰۸.۲ |
| ۲۶۰۱۱۱ | سنگ آهن و کنسانتره های آن، از جمله پیریت آهن تفته شده (خاکستر پیریت) به هم فشرده نشده | ۴۳۷۰۹۵۷ | ۳۰۳۰۵۶۵ | ۱.۳۱ | -۳۰.۶۹ | ۸۱۴۰۴۹۰.۸ |
| ۲۴۰۲۲۰ | سیگار حاوی توتون | ۲۴۹۰۶۴۰ | ۲۴۸۰۵۷۶ | ۱.۰۷ | -۰.۴۳ | ۲۰۶۶ |
| ۸۵۱۷۱۲ | تلفن هایی برای شبکه های رادیو تلفنی یا سایر شبکه های بی سیم | ۲۲۶۰۴۳۲ | ۲۴۷۰۳۳۱ | ۱.۰۶ | ۹.۲۳ | ۱۲۸.۱ |
| ۲۷۱۰۱۹ | سایر(نفت و روغن های حاصل از مواد معدنی قیری غیر خام) | ۴۱۲۰۲۸ | ۲۳۲۰۰۲۸ | ۱.۰۰ | -۴۳.۶۹ | ۷۱۸۰۵۸۱.۴ |
| ۷۴۰۷۱۰ | میله و پروفیل از مس تصفیه شده | ۲۰۳۰۲۸۲ | ۱۹۳۰۷۱۹ | ۰.۸۳ | -۴.۷۰ | ۱۰۲۸۵.۸ |
| ۰۴۰۲۲۱ | شیر و خامه شیر، غلیظ شده، به شکل پودر یا به آن قند یا سایر مواد شیرین کننده دیگر اضافه شده بدون افزودن شکر یا مواد شیرین کننده | ۲۳۵۰۵۷۳ | ۱۹۱۰۷۸۳ | ۰.۸۲ | -۱۸.۵۹ | ۱۴۰۵۰۰.۷ |
| ۷۲۱۴۲۰ | سایر میله ها از آهن یا از فولادهای غیر ممزوج فقط آهنگری شده، دارای دندان، برآمدگی، گودی یا سایر تغییر شکل یافتگی هایی باشند که در فرآیند نورد حاصل شده یا بعد از نورد تاب داده شده اند. | ۲۲۲۰۸۷۵ | ۱۸۰۰۹۳۱ | ۰.۷۸ | -۱۸.۸۲ | ۷۴۶۰۳۰.۲ |
| ۸۴۳۱۴۳ | قطعات ماشین آلات سوراخ کردن زمین یا چاه کندن مشمول شماره فرعی ۴۱ ۸۴۳۰ یا ۴۹ ۸۴۳۰ | ۳۵۶۰۴۰۶ | ۱۷۷۰۷۹۸ | ۰.۷۶ | -۵۰.۱۱ | ۲۰۹۳۱.۶ |
| ۸۵۱۷۷۰ | اجزا و قطعات دستگاه های تلفن، شامل تلفن هایی برای شبکه های رادیو تلفنی یا سایر شبکه های بی سیم؛ سایر دستگاه ها جهت انتقال یا دریافت صدا، تصویر | ۱۱۳۰۶۵۴ | ۱۳۵۰۲۲۳ | ۰.۵۸ | ۱۸.۹۸ | ۲۰۳۹۷.۱ |

^{۱۶} آمارهای واردات عمان مربوط به سال ۲۰۱۶ بوده و از منبع مرکز تجارت بین المللی استخراج شده اما آمارهای صادرات ایران مربوط به سال ۱۳۹۵ و براساس آمار گمرک جمهوری اسلامی ایران محاسبه شده است. براین اساس به دلیل تفاوت منابع آماری این دو کشور ممکن است برخی تناقض های جزئی در آمارها مشاهده شود.



معاونت بررسی های اقتصادی

جدول ۸- فهرست ۱۰۰ قلم کالای عمده وارداتی عمان در سال ۲۰۱۶ که براساس آمار گمرک، در سال ۱۳۹۵ ایران سابقه صادراتی آن ها به سایر کشورها غیر از عمان را داشته است^{۱۶}
(هزار دلار، درصد)

| کد تعرفه | شرح تعرفه | واردات عمان در سال ۲۰۱۵ | واردات عمان در سال ۲۰۱۶ | سهم کالا از کل واردات عمان در سال ۲۰۱۶ | رشد واردات عمان در سال ۲۰۱۶ نسبت به سال ۲۰۱۵ | ارزش صادرات ایران به جهان در سال ۱۳۹۵ (براساس آمار گمرک) |
|----------|---|-------------------------|-------------------------|--|--|--|
| | یا سایر داده‌ها، شامل دستگاه برای برقراری ارتباط در یک شبکه با سیم بی‌سیم | | | | | |
| ۸۴۱۴۹۰ | تلمبه های هوا با خلا، کمپرسورهای هوا یا سایر گازها و بادبزنها، کلاهدک های تسویه یا تخلیه هوا توام با بادزن حتی مجهز به فیلتر | ۴۳،۵۷۵ | ۱۱۷،۹۳۹ | ۰.۵۱ | ۱۷۰.۶۳ | ۹۴.۴ |
| ۲۸۱۸۲۰ | اکسید آلومینیم غیر از کورندوم مصنوعی | ۱۲۶،۳۱۰ | ۱۱۵،۶۷۳ | ۰.۵۰ | -۸.۴۲ | ۲۰.۳ |
| ۷۳۰۴۲۹ | سایر لوله‌ها و پروفیل‌های توخالی، بدون درز، از آهن یا از فولاد (غیر از چدن) | ۱۸۲،۵۹۸ | ۱۱۲،۸۰۴ | ۰.۴۸ | -۳۸.۲۲ | ۸۱.۶ |
| ۳۸۱۵۹۰ | سایر مواد شروع کننده واکنش شیمیایی، مواد تسریع کننده واکنش شیمیایی و فرآورده‌های کاتالیتیک، که در جای دیگر گفته نشده و مشمول شماره دیگر تعرفه نشده باشد | ۹۹،۸۷۱ | ۱۱۰،۵۰۲ | ۰.۴۸ | ۱۰.۶۴ | ۴۵۸،۸۹۴.۷ |
| ۳۴۰۲۲۰ | فرآورده های بسته بندی برای شستشو برای خرده فروشی | ۷۳،۱۰۴ | ۹۶،۱۵۳ | ۰.۴۱ | ۳۱.۵۳ | ۸۴،۵۲۶.۴ |
| ۸۵۱۷۶۲ | ماشین هایی برای دریافت، تبدیل و ارسال یا بسامدافزایی صدا، تصویر یا سایر داده‌ها شامل دستگاه سوئیچینگ و مسیر گزینی | ۹۹،۹۵۰ | ۹۵،۰۸۲ | ۰.۴۱ | -۴.۸۷ | ۴۸.۷ |
| ۸۴۱۵۱۰ | ماشین ها و دستگاه های تهویه مطبوع از نوع دیواری یا برای پنجره، توام شده در یک محفظه یا (با سیستم دارای عوامل جدا شده) | ۲۰۱،۲۰۸ | ۹۲،۹۰۳ | ۰.۴۰ | -۵۳.۸۳ | ۲۳۹.۱ |
| ۳۹۰۱۲۰ | پلی اتیلن با وزن (چگالی) مخصوص ۰.۹۴ یا بیشتر | ۶۴،۰۸۷ | ۸۸،۷۳۳ | ۰.۳۸ | ۳۸.۴۶ | ۱،۹۹۴،۵۹۲.۸ |
| ۸۴۱۱۹۹ | سایر اجزا و قطعات توربین های گازی | ۷۶،۰۴۰ | ۸۴،۲۹۷ | ۰.۳۶ | ۱۰.۸۶ | ۸،۵۶۲.۷ |
| ۸۴۰۷۱۰ | موتورهای پیستونی درون سوز جرکه‌ای - احتراقی تناوبی یا دوار - موتور وسایل نقلیه هوایی | ۵۷،۴۱۲ | ۸۰،۲۷۹ | ۰.۳۵ | ۳۹.۸۳ | ۱۵.۰ |
| ۹۶۱۹۰۰ | حوله های بهداشتی و تامپون ها، پوشک و پوشک کامل بچه و اشیا مشابه از هر جنس | ۷۵،۰۵۲ | ۷۹،۹۱۷ | ۰.۳۴ | ۶.۴۸ | ۵،۴۸۵.۶ |
| ۲۷۱۴۹۰ | قیر و آسفالت طبیعی، آسفالتیت های طبیعی و صخره های آسفالت دار طبیعی | ۱۰۵،۵۲۴ | ۷۸،۸۶۲ | ۰.۳۴ | -۲۵.۲۷ | ۷،۴۵۳.۵ |



معاونت بررسی های اقتصادی

جدول ۸- فهرست ۱۰۰ قلم کالای عمده وارداتی عمان در سال ۲۰۱۶ که براساس آمار گمرک، در سال ۱۳۹۵ ایران سابقه صادراتی آن ها به سایر کشورها غیر از عمان را داشته است^{۱۶}
(هزار دلار، درصد)

| کد تعرفه | شرح تعرفه | واردات عمان در سال ۲۰۱۵ | واردات عمان در سال ۲۰۱۶ | سهم کالا از کل واردات عمان در سال ۲۰۱۶ | رشد واردات عمان در سال ۲۰۱۶ نسبت به سال ۲۰۱۵ | ارزش صادرات ایران به جهان در سال ۱۳۹۵ (براساس آمار گمرک) |
|----------|---|-------------------------|-------------------------|--|--|--|
| ۴۰۱۱۱۰ | لاستیک رویی چرخ، بادی، نو، از کائوچو از انواعی که برای اتومبیل های سواری (همچنین اتومبیل های استیشن واگن و اتومبیل های مسابقه به کار می رود) | ۸۵،۷۶۰ | ۷۶،۰۶۷ | ۰.۳۳ | -۱۱.۳۰ | ۷۸۰۷.۵ |
| ۴۰۱۱۲۰ | لاستیک رویی چرخ، بادی، نو، از کائوچو از انواعی که برای اتوبوس ها و اتومبیل های باری به کار می رود. | ۹۱،۹۴۴ | ۷۳،۲۹۰ | ۰.۳۲ | -۲۰.۲۹ | ۴،۳۷۵.۹ |
| ۸۵۲۸۷۲ | سایردستگاه های گیرنده برای تلویزیون، خواه با گیرنده های پخش رادیویی یا دستگاه ضبط یا بازتولید ویدئو یا صوت یکپارچه شده یا نشده باشند. (سایر، رنگی) | ۷۲،۳۹۰ | ۶۹،۵۶۷ | ۰.۳۰ | -۳.۹۰ | ۱.۰ |
| ۰۴۰۲۹۱ | مواد اولیه شیر خشک اطفال حاوی چربی گیاهی | ۵۶،۰۸۴ | ۶۷،۹۸۳ | ۰.۲۹ | ۲۱.۲۲ | ۶۰.۵ |
| ۸۴۱۳۷۰ | سایر تلمبه های گریز از مرکز | ۶۴،۹۶۰ | ۶۷،۴۶۷ | ۰.۲۹ | ۳.۸۶ | ۳،۸۲۶.۷ |
| ۱۰۰۵۹۰ | سایر ذرت | ۴۸،۷۶۴ | ۶۷،۰۸۷ | ۰.۲۹ | ۳۷.۵۷ | ۱۸.۰ |
| ۳۹۰۱۱۰ | پلی اتیلن با وزن (چگالی) مخصوص کمتر از ۰،۹۴ | ۸۲،۶۸۲ | ۶۵،۸۸۹ | ۰.۲۸ | -۲۰.۳۱ | ۱،۱۲۷،۳۳۴.۶ |
| ۸۵۳۷۲۰ | تابلو، پانل، کنسول، میز، کابینت و سایر تکیه گاهها، مجهز به دو یا چند دستگاه شماره ۳۵ یا ۸۵ یا ۳۶ یا ۸۵، برای کنترل الکتریکی یا توزیع برق | ۶۱،۱۷۸ | ۶۰،۹۵۲ | ۰.۲۶ | -۰.۳۷ | ۵،۷۴۴.۸ |
| ۲۹۰۹۱۹ | اترها، اتر - الکلها، اتر فنلها، اتر - الکل - فنلها، پراکسیدهای الکلها، پراکسیدهای اترها، پراکسیدهای ستنها (با ساخت شیمیایی مشخص یا نامشخص)، و مشتقات هالوژنه، سولفونه، نیتره یا نیتروزه آنها | ۲۹۲،۰۴۵ | ۶۰،۷۳۲ | ۰.۲۶ | -۷۹.۲۰ | ۱،۱۵۶.۰ |
| ۰۴۰۳۱۰ | دوغ، شیر و خامه بسته شده، ماست، کفیر و سایر شیرها و خامه های تخمیر شده یا ترش شده غلیظ شده یا به آن قند یا سایر مواد شیرین کننده افزوده شده یا خوشبو شده یا به آن میوه یا کاکائو افزوده شده باشد. | ۴۳،۱۶۶ | ۵۳،۷۴۳ | ۰.۲۳ | ۲۴.۵۰ | ۱۴۶،۵۵۴.۳ |
| ۸۴۱۹۵۰ | ماشین آلات، مجموعه ماشین آلات یا تجهیزات آزمایشگاهی، حتی آن هایی که با برق گرم می شوند | ۶۰،۴۳۷ | ۵۳،۱۲۳ | ۰.۲۳ | -۱۲.۱۰ | ۱،۷۰۳.۳ |



معاونت بررسی های اقتصادی

جدول ۸- فهرست ۱۰۰ قلم کالای عمده وارداتی عمان در سال ۲۰۱۶ که براساس آمار گمرک، در سال ۱۳۹۵ ایران سابقه صادراتی آن ها به سایر کشورها غیر از عمان را داشته است^{۱۶}
(هزار دلار، درصد)

| کد تعرفه | شرح تعرفه | واردات عمان در سال ۲۰۱۵ | واردات عمان در سال ۲۰۱۶ | سهم کالا از کل واردات عمان در سال ۲۰۱۶ | رشد واردات عمان در سال ۲۰۱۶ نسبت به سال ۲۰۱۵ | ارزش صادرات ایران به جهان در سال ۱۳۹۵ (براساس آمار گمرک) |
|----------|--|-------------------------|-------------------------|--|--|--|
| ۸۴۱۳۹۱ | تلمبه برای آبگون ها، حتی دارای وسیله اندازه گیری؛ بالابرها آبگون ها | ۵۵،۰۲۲ | ۵۱،۵۰۸ | ۰،۲۲ | -۶،۳۹ | ۱۷۰،۲ |
| ۱۷۰۱۹۹ | سایر قند و شکر نیشکر یا چغندر و ساکارز | ۵۴،۲۶۹ | ۵۱،۱۵۱ | ۰،۲۲ | -۵،۷۵ | ۱۲،۶۴۵،۹ |
| ۷۳۰۴۱۹ | لوله ها و پروفیل های توخالی، بدون درز، از آهن یا از فولاد غیر از چدن | ۲۸،۴۶۹ | ۵۱،۰۲۰ | ۰،۲۲ | ۷۹،۲۱ | ۵،۳۹۷،۷ |
| ۷۶۰۴۱۰ | میله و پروفیل (از آلومینیوم غیرممزوج) | ۵۹،۰۵۶ | ۵۰،۶۰۸ | ۰،۲۲ | -۱۴،۳۱ | ۷۱۰،۶ |
| ۲۹۳۹۱۹ | سایر آلکالوئیدهای نباتی، طبیعی یا دوباره تولید شده به وسیله سنتز، و املاح آنها، اترها، استرها و دیگر مشتقات آنها | ۲۹،۴۳۷ | ۵۰،۳۴۵ | ۰،۲۲ | ۷۱،۰۳ | ۱۸،۸۶۲،۶ |
| ۳۳۰۴۹۹ | فرآورده های زیبایی و آرایشی و فرآورده ها برای نگاهداری و مراقبت پوست (بغیر از داروها)، همچنین فرآورده های ضد آفتاب و فرآورده ها برای برنزه شدن؛ فرآورده ها برای آرایش ناخن دست یا پا | ۴۷،۶۲۱ | ۴۹،۰۷۶ | ۰،۲۱ | ۳۰،۶ | ۹،۵۶۲،۵ |
| ۸۴۱۳۴۰ | چرخ دنده و مجموعه چرخ دنده ها؛ پیچ ساچمه دار یا غلتک دار؛ جعبه دنده و سایر تغییردهنده های سرعت، همچنین مبدل های گشتاور پیچشی | ۳۱،۰۷۶ | ۴۷،۴۱۹ | ۰،۲۰ | ۵۲،۵۹ | ۳۰،۵ |
| ۳۰۰۲۱۰ | آنتی سرماها دیگر مشتقات خونی و محصولات مصونیت بخش حتی اگر تغییر یافته یا از طریق فرآیندهای بیو تکنولوژیک بدست آمده باشند | ۴۶،۵۰۴ | ۴۵،۷۹۳ | ۰،۲۰ | -۱،۵۳ | ۳۵،۹۱۸،۰ |
| ۷۲۰۸۱۰ | محصولات تخت نورد شده از آهن یا از فولادهای غیرممزوج، با پهنای ۶۰۰ میلیمتر یا بیشتر، گرم نورد شده، روکش نشده، آبکاری نشده و اندود نشده (به صورت طومار، فقط گرم نورد شده، دارای طرح و نقوش به صورت برجسته) | ۵۱،۰۹۰ | ۴۵،۰۶۹ | ۰،۱۹ | -۱۱،۷۹ | ۱۳۱،۱ |
| ۸۴۱۷۹۰ | اجزاء و قطعات ماشین آلات و دستگاهها، که در جای دیگر این فصل گفته نشده یا مشمول شماره های دیگر این فصل نباشد، فاقد وسایل رابط برقی، فاقد قسمتهای عایق برقی، سیم پیچ، اتصالات یا سایر ادوات برقی | ۷۰،۴۸۴ | ۴۴،۳۶۴ | ۰،۱۹ | -۳۷،۰۶ | ۱۹۹،۳ |



معاونت بررسی های اقتصادی

جدول ۸- فهرست ۱۰۰ قلم کالای عمده وارداتی عمان در سال ۲۰۱۶ که براساس آمار گمرک، در سال ۱۳۹۵ ایران سابقه صادراتی آن ها به سایر کشورها غیر از عمان را داشته است^{۱۶}
(هزار دلار، درصد)

| کد تعرفه | شرح تعرفه | واردات عمان در سال ۲۰۱۵ | واردات عمان در سال ۲۰۱۶ | سهم کالا از کل واردات عمان در سال ۲۰۱۶ | رشد واردات عمان در سال ۲۰۱۶ نسبت به سال ۲۰۱۵ | ارزش صادرات ایران به جهان در سال ۱۳۹۵ (براساس آمار گمرک) |
|----------|--|-------------------------|-------------------------|--|--|--|
| ۳۸۲۴۴۰ | افزودنی‌های آماده برای سیمان، ملاط و بتون | ۵۲،۸۰۱ | ۴۳،۷۴۲ | -۰.۱۹ | -۱۷.۱۶ | ۱،۷۹۴.۷ |
| ۰۴۰۶۳۰ | پنیر ذوب شده غیر از رنده شده یا پودر شده | ۳۲،۰۳۵ | ۴۲،۵۲۶ | -۰.۱۸ | ۳۲.۷۵ | ۶۸۲.۲ |
| ۳۸۲۴۹۰ | سایر چسباننده‌های آماده برای قالب‌ها یا مغزی قالب‌های ریخته‌گری؛ محصولات شیمیایی و فرآورده‌های صنایع شیمیایی یا صنایع وابسته (از جمله فرآورده‌های متشکل از مخلوط محصولات طبیعی)، که در جای دیگر گفته نشده و مشمول شماره دیگر تعرفه نشده باشد. | ۴۱،۹۷۴ | ۴۲،۴۲۰ | -۰.۱۸ | ۱.۰۶ | ۲،۲۸۵.۶ |
| ۷۳۰۶۱۱ | لوله‌ها و پروفیل‌های توخالی (جوش داده شده از فولاد زنگ نزن) | ۷،۵۳۹ | ۴۱،۹۳۱ | -۰.۱۸ | ۴۵۶.۱۹ | ۱۹.۲ |
| ۲۲۰۲۱۰ | آب‌های معدنی و آب‌های گازدار شده که به آنها قند یا سایر مواد شیرین کننده یا خوشبوکننده اضافه شده باشد | ۳۵،۴۹۰ | ۴۰،۴۹۰ | -۰.۱۷ | ۱۴.۰۹ | ۱،۵۲۸.۱ |
| ۳۹۰۲۱۰ | پلی پروپیلن به شکل ابتدائی | ۴۰،۷۸۶ | ۴۰،۳۷۳ | -۰.۱۷ | -۱.۰۱ | ۱۵۴،۳۲۷.۳ |
| ۸۵۰۴۴۰ | مبدل‌های استاتیک برقی | ۴۳،۴۹۵ | ۴۰،۲۷۵ | -۰.۱۷ | -۷.۴۰ | ۵۲.۸ |
| ۴۴۱۲۳۹ | سایر تخته چندان، منحصراً متشکل از ورق‌های چوب غیر از بامبو با ضخامت نه بیشتر از ۶ میلی متر | ۴۴،۶۶۳ | ۳۹،۵۶۱ | -۰.۱۷ | -۱۱.۴۲ | ۷.۳ |
| ۳۹۰۴۱۰ | پلیمرهای کلوروپنیل، به اشکال ابتدایی مخلوط نشده با سایر مواد | ۴۲،۶۷۶ | ۳۹،۴۹۳ | -۰.۱۷ | -۷.۴۶ | ۳۰۰،۹۳۹.۱ |
| ۷۶۰۱۲۰ | آلومینیوم غیر ممزوج | ۲۰،۶۲۳ | ۳۹،۴۴۷ | -۰.۱۷ | ۹۱.۲۸ | ۹۸۰.۱ |
| ۳۳۰۲۱۰ | مخلوط‌های مواد معطر و مخلوط‌ها (از جمله محلول‌های الکلی) براساس یک یا چند ماده از این مواد، از انواعی که به عنوان مواد اولیه در صنعت به کار می‌رود، سایر فرآورده‌ها براساس مواد معطر، از انواعی که در ساخت نوشابه‌ها مورد استفاده قرار می‌گیرد | ۵۱،۳۸۸ | ۳۸،۵۸۰ | -۰.۱۷ | -۲۴.۹۲ | ۵۳.۵ |
| ۸۵۴۴۶۰ | سایر هادی‌های برق برای ولتاژنه بیشتر از ۱۰۰۰ ولت | ۴۴،۴۸۸ | ۳۸،۵۶۱ | -۰.۱۷ | -۱۳.۳۲ | ۴۶،۳۴۷.۷ |



معاونت بررسی های اقتصادی

جدول ۸- فهرست ۱۰۰ قلم کالای عمده وارداتی عمان در سال ۲۰۱۶ که براساس آمار گمرک، در سال ۱۳۹۵ ایران سابقه صادراتی آن ها به سایر کشورها غیر از عمان را داشته است^{۱۶}
(هزار دلار، درصد)

| کد تعرفه | شرح تعرفه | واردات عمان در سال ۲۰۱۵ | واردات عمان در سال ۲۰۱۶ | سهم کالا از کل واردات عمان در سال ۲۰۱۶ | رشد واردات عمان در سال ۲۰۱۶ نسبت به سال ۲۰۱۵ | ارزش صادرات ایران به جهان در سال ۱۳۹۵ (براساس آمار گمرک) |
|----------|---|-------------------------|-------------------------|--|--|--|
| ۸۵۰۲۱۳ | مجموعه مولدهای دارای موتورهای پیستونی درونسوز تراکمی- احتراقی (موتورهای دیزل یا نیمه دیزل)، به قدرت بیشتر از ۳۷۵ کیلو ولت آمپر | ۳۷,۸۵۳ | ۳۷,۸۳۴ | ۰.۱۶ | -۰.۰۵ | ۰.۴ |
| ۸۴۲۱۲۱ | ماشین آلات و دستگاه ها برای از صافی گذراندن یا تصفیه کردن مایعات یا گازها. | ۲۸,۵۹۳ | ۳۶,۶۴۴ | ۰.۱۶ | ۲۸.۱۶ | ۱,۶۳۰.۳ |
| ۸۴۲۱۹۹ | سایر اجزا و قطعات ماشین آلات و دستگاه ها برای از صافی گذراندن یا تصفیه کردن مایعات یا گازها. | ۲۹,۲۱۱ | ۳۶,۰۶۷ | ۰.۱۶ | ۲۳.۴۷ | ۳۲۲.۱ |
| ۲۳۰۴۰۰ | کنجاله وسایر آخال های جامد، حتی خردشده یا به هم فشرده به شکل حبه یا گلوله که از استخراج روغن سویا به دست می آید | ۴۰,۱۲۳ | ۳۵,۸۰۲ | ۰.۱۵ | -۱۰.۷۷ | ۴۵۲.۱ |
| ۸۴۷۳۳۰ | اجزاء و قطعات و متفرعات مشمول ماشین های خودکار داده پردازی | ۵۲,۹۴۹ | ۳۵,۷۷۲ | ۰.۱۵ | -۳۲.۴۴ | ۰.۷ |
| ۸۴۷۱۵۰ | واحدهای پردازش عددی غیر از آن هایی که مشمول شماره فرعی ۸۴۷۱۴۱ یا ۸۴۷۱۴۹ می باشند | ۵۲,۱۳۹ | ۳۵,۵۱۹ | ۰.۱۵ | -۳۱.۸۸ | ۴۲۹.۷ |
| ۸۵۰۴۹۰ | اجزاء و قطعات ترانسفورماتورهای برقی و القا کننده ها | ۴۴,۰۵۴ | ۳۴,۰۷۰ | ۰.۱۵ | -۲۲.۴۴ | ۱۲.۲ |
| ۳۲۰۸۹۰ | رنگ ها و ورنی ها (از جمله لعاب ها و لاک ها) براساس پلیمرهای سنتتیک یا پلیمرهای طبیعی تغییر یافته از لحاظ شیمیایی، دیسپرسه یا حل شده در محیطی غیر آبی | ۳۴,۸۰۸ | ۳۴,۱۵۶ | ۰.۱۵ | -۱.۸۷ | ۲۳,۲۳۹.۴ |
| ۲۶۰۱۱۲ | سنگ آهن و کنسانتره های آن، از جمله پیریت آهن تفته شده (خاکستر پیریت) به هم فشرده شده | . | ۳۴,۱۳۹ | ۰.۱۵ | | ۳۰,۸۸.۲ |
| ۲۳۰۲۳۰ | سبوس، فضولات و سایر آخال، حتی به هم فشرده به شکل حبه یا گلوله که از الک کردن، آسیاب کردن یا از سایر عملیات بر روی غلات یا نباتات غلافدار به دست می آیند | ۳۰,۳۷۸ | ۳۳,۹۹۹ | ۰.۱۵ | ۱۱.۹۲ | ۱۵۰.۸ |
| ۱۵۱۲۱۱ | روغن خام | ۳۲,۶۰۸ | ۳۳,۵۸۹ | ۰.۱۴ | ۳.۰۱ | ۳.۸ |



معاونت بررسی های اقتصادی

جدول ۸- فهرست ۱۰۰ قلم کالای عمده وارداتی عمان در سال ۲۰۱۶ که براساس آمار گمرک، در سال ۱۳۹۵ ایران سابقه صادراتی آن ها به سایر کشورها غیر از عمان را داشته است^{۱۶}
(هزار دلار، درصد)

| کد تعرفه | شرح تعرفه | واردات عمان در سال ۲۰۱۵ | واردات عمان در سال ۲۰۱۶ | سهم کالا از کل واردات عمان در سال ۲۰۱۶ | رشد واردات عمان در سال ۲۰۱۶ نسبت به سال ۲۰۱۵ | ارزش صادرات ایران به جهان در سال ۱۳۹۵ (براساس آمار گمرک) |
|----------|--|-------------------------|-------------------------|--|--|--|
| ۷۳۱۸۱۵ | سایر پیچ ها و پیچ های مهره خور حتی با مهره ها یا واشرهای مربوطه | ۳۶،۷۵۹ | ۳۳،۰۳۶ | ۰.۱۴ | -۱۰.۱۳ | ۴۰۹.۷ |
| ۸۲۰۷۱۹ | ابزارهای سوراخ کردن سنگ یا حفر زمین به انضمام اجزا و قطعات | ۳۹،۹۳۰ | ۳۲،۶۲۲ | ۰.۱۴ | -۱۸.۳۰ | ۱.۱ |
| ۳۸۱۶۰۰ | سیمان های نسوز، ملاط های نسوز و ترکیبات همانند نسوز | ۳۳،۳۵۶ | ۳۲،۵۸۵ | ۰.۱۴ | -۲.۳۱ | ۵۷.۳ |
| ۳۳۰۳۰۰ | عطریات و ادو توالت ها به غیر از لوسیون ها و لوسیون مو و دئودورانت ها | ۵۸،۵۴۳ | ۳۲،۴۱۸ | ۰.۱۴ | -۴۴.۶۳ | ۲۲۸.۰ |
| ۷۲۰۸۳۹ | محصولات تخت نورد شده از آهن یا از فولادهای غیرممزوج، با پهنای ۶۰۰ میلیمتر یا بیشتر، گرم نورد شده، روکش نشده، آبکاری نشده و اندود نشده (به ضخامت کمتر از ۳ میلیمتر) | ۴۵،۵۳۲ | ۳۲،۲۳۲ | ۰.۱۴ | -۲۹.۲۱ | ۹۰.۹ |
| ۷۳۰۶۴۰ | لوله ها و پروفیل های تو خالی با مقطع عرضی مدور از فولاد زنگ نزن | ۱۳،۴۷۳ | ۳۰،۹۲۴ | ۰.۱۳ | ۱۲۹.۵۳ | ۹۲.۵ |
| ۷۳۰۳۰۰ | لوله ها و پروفیل های تو خالی از چدن | ۳۷،۹۴۷ | ۲۹،۴۷۹ | ۰.۱۳ | -۲۲.۳۲ | ۱،۲۱۲.۲ |
| ۲۱۰۵۰۰ | حتی دارای کاکائو بستنی و سایر شربت های یخزده | ۲۳،۹۶۲ | ۲۹،۰۵۵ | ۰.۱۲ | ۲۱.۲۵ | ۱۲۰،۲۰۵.۲ |
| ۷۳۰۷۱۹ | لوازم یا اتصالات لوله کشی (مثلاً، کوپلینگ، زانویی، مهره و ماسوره) از چدن، آهن یا از فولاد | ۱۶،۱۴۳ | ۲۸،۸۸۹ | ۰.۱۲ | ۷۸.۹۶ | ۳۰۲.۹ |
| ۱۰۰۳۹۰ | جو به غیر از استفاده جهت کاشت محصول | ۲۸،۲۶۶ | ۲۸،۵۶۳ | ۰.۱۲ | ۱.۰۵ | ۳.۰ |
| ۸۴۱۵۹۰ | اجزا و قطعات ماشین های تهیه مطبوع | ۲۴،۳۶۳ | ۲۷،۷۶۷ | ۰.۱۲ | ۱۳.۹۷ | ۷۰۱.۸ |
| ۸۴۷۴۹۰ | اجزا و قطعات ماشین ها و دستگاه های جور کردن، غربال کردن، جدا کردن یا شستن | ۳۸،۲۷۹ | ۲۷،۴۱۱ | ۰.۱۲ | -۲۸.۳۹ | ۷،۴۱۶.۷ |
| ۸۴۲۸۱۰ | آسانسور و چرخ های بالا کننده محفظه دار | ۳۸،۷۱۸ | ۲۷،۱۳۴ | ۰.۱۲ | -۲۹.۹۲ | ۳۰۲.۳ |
| ۸۴۲۲۹۰ | اجزا و قطعات ماشین های ظرفشویی؛ ماشین آلات و دستگاه ها برای تمیز کردن یا خشک کردن بطری یا سایر ظروف؛ ماشین آلات و دستگاهها برای پر کردن، بستن، درزگیری کردن | ۶،۳۰۲ | ۲۷،۰۲۸ | ۰.۱۲ | ۳۲۸.۸۸ | ۶۸۱.۳ |



معاونت بررسی های اقتصادی

جدول ۸- فهرست ۱۰۰ قلم کالای عمده وارداتی عمان در سال ۲۰۱۶ که براساس آمار گمرک، در سال ۱۳۹۵ ایران سابقه صادراتی آنها به سایر کشورها غیر از عمان را داشته است^{۱۶}
(هزار دلار، درصد)

| کد تعرفه | شرح تعرفه | واردات عمان در سال ۲۰۱۵ | واردات عمان در سال ۲۰۱۶ | سهم کالا از کل واردات عمان در سال ۲۰۱۶ | رشد واردات عمان در سال ۲۰۱۶ نسبت به سال ۲۰۱۵ | ارزش صادرات ایران به جهان در سال ۱۳۹۵ (براساس آمار گمرک) |
|----------|--|-------------------------|-------------------------|--|--|--|
| ۸۴۸۱۹۰ | اجزا و قطعات انواع شیر و وسایل همانند برای لوله، دیگ آب گرم یا بخار، منبع، بشکه یا همانند، همچنین شیرهای تقلیل فشار و شیرهای کنترل شونده به وسیله ترموستات | ۳۶،۱۹۱ | ۲۶،۲۲۹ | ۰.۱۱ | -۲۷.۵۳ | ۲۹۷۸ |
| ۳۸۲۲۰۰ | عرفهای تشخیص بیماری یا آزمایشگاهی روی تکیه‌گاه و معرفهای آماده تشخیص بیماری یا آزمایشگاهی حتی روی تکیه‌گاه غیر از آنهایی که مشمول شماره‌های ۳۰.۰۲ یا ۳۰.۰۶ می‌باشند | ۲۵،۸۰۰ | ۲۶،۲۲۶ | ۰.۱۱ | ۱.۶۵ | ۴۰۷.۱ |
| ۳۹۰۶۹۰ | سایر پلیمرهای اکریلیک به اشکال ابتدایی | ۳۱،۲۱۰ | ۲۶،۰۰۶ | ۰.۱۱ | -۱۶.۶۷ | ۱۰،۲۲۸ |
| ۸۵۳۸۱۰ | تابلو، پانل، کنسول، میز، کابینت و سایر تکیه‌گاه‌های شماره ۳۷۸۵ مجهز نشده به دستگاه‌های مربوط به آنها | ۳۳،۶۱۷ | ۲۵،۶۲۵ | ۰.۱۱ | -۲۳.۷۷ | ۳۷.۰ |
| ۸۵۳۵۹۰ | سایر دستگاه‌های برقی برای قطع و وصل و تغییر یا حفاظت مدارهای برقی، یا برای ایجاد ارتباط با مدارها یا در مدارهای برقی (مثلاً، کلید، فیوز، برق‌گیر، محدودکننده ولتاژ، مسدودکننده افزایش ناگهانی ولتاژ، دو شاخه‌های اتصال | ۲۵،۵۴۱ | ۲۵،۵۴۳ | ۰.۱۱ | ۰.۰۱ | ۱۷.۶ |
| ۷۲۱۷۲۰ | مفتول از آهن یا از فولادهای غیرمزوج آبکاری شده یا اندود شده با روی | ۲۶،۵۶۹ | ۲۴،۱۹۸ | ۰.۱۰ | -۸.۹۲ | ۵۸۵.۹ |
| ۸۵۰۱۵۳ | موتورها و ژنراتورهای برق (باستثنای مجموعه مولدها) به قدرت بیشتر از ۷۵ کیلو وات () | ۱۶،۱۵۳ | ۲۳،۹۸۸ | ۰.۱۰ | ۴۸.۵۰ | ۱.۰ |
| ۳۴۰۱۱۱ | صابون‌ها؛ محصولات و فرآورده‌های آلی تانسئواکتیف که مصرف صابون دارند، به شکل شمش یا میله، چونه، تکه یا به اشکال قالبی، حتی دارای صابون؛ محصولات و فرآورده‌های آلی تانسئواکتیو که به منظور شستشوی پوست بدن در نظر گرفته شده‌اند، به شکل مایع یا کرم، بسته‌بندی شده | ۲۶،۵۶۴ | ۲۳،۳۸۷ | ۰.۱۰ | -۱۱.۹۶ | ۱۳،۹۰۷.۹ |
| ۸۵۰۷۱۰ | انباره‌های برقی همچنین جداکننده‌های آنها، حتی به شکل مربع یا مستطیل با سرب از نوع مورد استفاده در راه انداختن موتورهای پیستونی | ۲۲،۵۰۰ | ۲۳،۲۷۹ | ۰.۱۰ | ۳.۴۶ | ۴،۶۱۴.۸ |
| ۹۰۱۸۹۰ | سایر آلات و وسایل مورد استفاده در علوم پزشکی، جراحی، دندانپزشکی | ۴۳،۳۴۸ | ۲۲،۷۷۱ | ۰.۱۰ | -۴۷.۴۷ | ۷۵۱.۰ |



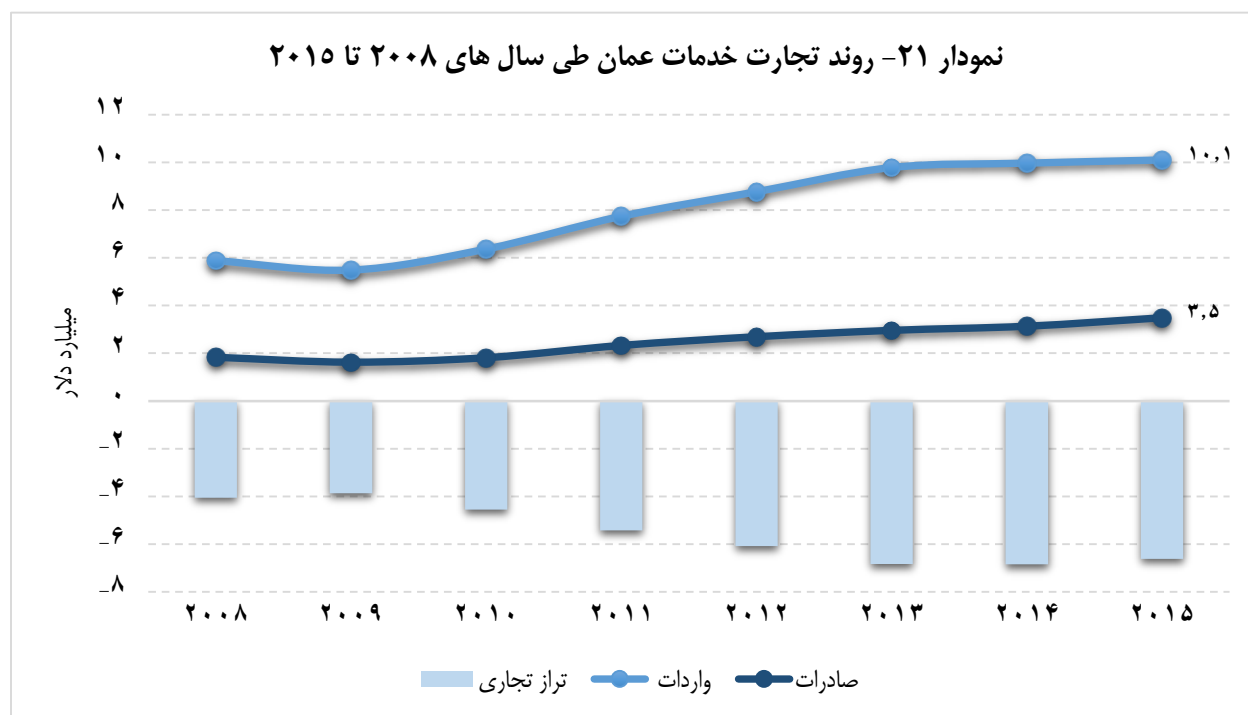
معاونت بررسی های اقتصادی

جدول ۸- فهرست ۱۰۰ قلم کالای عمده وارداتی عمان در سال ۲۰۱۶ که براساس آمار گمرک، در سال ۱۳۹۵ ایران سابقه صادراتی آن ها به سایر کشورها غیر از عمان را داشته است^{۱۶}
(هزار دلار، درصد)

| کد تعرفه | شرح تعرفه | واردات عمان در سال ۲۰۱۵ | واردات عمان در سال ۲۰۱۶ | سهم کالا از کل واردات عمان در سال ۲۰۱۶ | رشد واردات عمان در سال ۲۰۱۶ نسبت به سال ۲۰۱۵ | ارزش صادرات ایران به جهان در سال ۱۳۹۵ (براساس آمار گمرک) |
|----------|---|-------------------------|-------------------------|--|--|--|
| ۴۴۱۲۳۲ | سایر تخته چنلا حداقل با یک لایه خارجی از چوب خانواده غیر مخروطیان | ۱۷،۵۲۷ | ۲۲،۵۵۷ | ۰.۱۰ | ۲۸.۷۰ | ۱.۰ |
| ۸۴۸۱۴۰ | انواع شیر و وسایل همانند برای لوله، دیگ آب گرم یا بخار، منبع، بشکه یا همانند، همچنین شیرهای تقلیل فشار و شیرهای کنترل شونده به وسیله ترموستات | ۲۷،۵۸۹ | ۲۲،۴۷۰ | ۰.۱۰ | -۱۸.۵۵ | ۳۴.۱ |
| ۸۵۴۴۲۰ | کابل هم محور و سایر هادی های برق هم محور | ۲۰،۴۰۳ | ۲۲،۳۰۰ | ۰.۱۰ | ۹.۳۰ | ۳۵،۴۰۱.۶ |
| ۹۰۲۶۸۰ | فلومتر دیواری توام شده با مرطوب کننده اکسیژن برای مصارف پزشکی (تنفس مصنوعی) | ۱۲،۰۹۵ | ۲۲،۱۷۷ | ۰.۱۰ | ۸۳.۳۶ | ۳.۴ |
| ۸۵۱۷۶۱ | سایر دستگاه ها جهت انتقال یا دریافت صدا، تصویر یا سایر داده ها، شامل دستگاه برای برقراری ارتباط در یک شبکه با سیم یا بی سیم (ایستگاه های (مخابراتی) اصلی) | ۹،۲۳۷ | ۲۲،۰۹۶ | ۰.۰۹ | ۱۳۹.۲۱ | ۲۶۴.۲ |
| ۳۹۲۳۳۰ | قرابه، بطری، تنگ و اشیا همانند | ۲۷،۶۴۳ | ۲۱،۵۲۰ | ۰.۰۹ | -۲۲.۱۵ | ۴،۲۰۱.۱ |
| ۸۴۰۹۹۱ | اجزا و قطعاتی که معلوم باشد منحصر یا اساسا مربوط به موتورهای پیستونی درون سوز جرقه ای - احتراقی است. | ۱۴،۵۴۲ | ۲۱،۳۱۸ | ۰.۰۹ | ۴۶.۶۰ | ۸۵۷.۸ |
| ۸۴۲۱۳۹ | سایر ماشین آلات و دستگاه ها برای از صافی گذراندن یا تصفیه کردن گازها | ۲۳،۱۵۶ | ۲۱،۱۶۰ | ۰.۰۹ | -۸.۶۲ | ۳۸۸.۲ |
| ۰۴۰۲۹۹ | شیر یا خامه کنسانتره و شیرین شده به غیر از حالت جامد | ۲۵،۵۵۰ | ۲۱،۱۱۷ | ۰.۰۹ | -۱۷.۳۵ | ۵،۴۷۹.۳ |

۴- تجارت خدمات عمان

طی سال‌های گذشته، عمان در تجارت خدمات همواره با کسری تراز تجاری همراه بوده است. با وجود اینکه طی سال‌های اخیر حجم تجارت خدمات عمان روند صعودی داشته اما رشد بیشتر واردات خدمات از صادرات آن، موجب شده که این کسری هر ساله در حال افزایش باشد. در سال ۲۰۱۵، عمان معادل ۱۳٫۶ میلیارد دلار تجارت خدمات داشته که از این میان ۱۰٫۱ میلیارد دلار آن به واردات و ۳٫۵ میلیارد دلار آن به صادرات خدمات این کشور اختصاص داشته است.



منبع: مرکز تجارت جهانی (ITC)

تجارت خدمات عمان به تفکیک بخش‌ها

جدول ۹ ارزش صادرات و واردات عمان در بخش‌های مختلف خدماتی را نشان می‌دهد. همانطور که مشاهده می‌شود حمل و نقل بیشترین سهم (۳۸٫۷ درصد) را در ارزش واردات خدمات عمان در سال ۲۰۱۵ داشته است. از این سهم رقمی حدود ۳۴٫۳ درصد مربوط به حمل و نقل دریایی و ۴٫۳ درصد مربوط به حمل و نقل هوایی بوده است. در بخش صادرات خدمات نیز بیشترین سهم به خدمات گردشگری (۴۴٫۲ درصد) اختصاص داشته است. از ۴۴٫۲ درصد سهم صادرات خدمات گردشگری نیز ۳۲٫۱ درصد آن به گردشگری فردی و ۱۲٫۲ درصد آن به گردشگری کسب و کار مربوط بوده است.



معاونت بررسی های اقتصادی

جدول ۹- سهم بخش های مختلف خدماتی از صادرات و واردات خدمات عمان - ۲۰۱۵

| سهم از کل صادرات (درصد) | صادرات (میلیارد دلار) | سهم از کل واردات (درصد) | واردات (میلیارد دلار) | شرح خدمات | کد BPM |
|----------------------------|--------------------------|----------------------------|--------------------------|--|--------|
| ۱۰۰ | ۳,۵ | ۱۰۰ | ۱۰,۱ | کل خدمات | S |
| ۳۶,۱ | ۱,۳ | ۳۸,۷ | ۳,۹ | حمل و نقل | ۳ |
| ۲۰,۳ | ۰,۷ | ۴,۳ | ۰,۴ | حمل و نقل هوایی | ۳,۲ |
| ۱۵,۸ | ۰,۵ | ۳۴,۳ | ۳,۵ | حمل و نقل دریایی | ۳,۱ |
| ۱۶ | ۰,۶ | ۳۳ | ۳,۳ | سایر خدمات کسب و کار | ۱۰ |
| ۱۶ | ۰,۶ | ۳۳ | ۳,۳ | خدمات فنی، مرتبط با تجارت و سایر خدمات کسب و کار | ۱۰,۳ |
| ۴۴,۲ | ۱,۵ | ۱۷,۲ | ۱,۷ | گردشگری | ۴ |
| ۳۲,۱ | ۱,۱ | ۱۴,۱ | ۱,۴ | گردشگری، فردی | ۴,۲ |
| ۱۲,۲ | ۰,۴ | ۳,۱ | ۰,۳ | گردشگری، کسب و کار | ۴,۱ |
| ۱,۲ | ۰,۰۴ | ۱۰ | ۱ | بیمه و حقوق بازنشستگی | ۶ |
| ۲,۶ | ۰,۱ | ۱,۱ | ۰,۱ | فناوری اطلاعات و ارتباطات (ICT) | ۹ |

منبع: مرکز تجارت بین‌المللی (ITC)



پیوست

گروه‌های کالایی عمده وارداتی عمان در سال ۲۰۱۶ به همراه ۳ ردیف تعرفه عمده ۶ رقمی در هر گروه کالایی

| کد تعرفه | شرح تعرفه | ارزش واردات عمان در سال ۲۰۱۶ (میلیون دلار) |
|--|---|--|
| انواع راکتورها و ماشین آلات صنعتی | | |
| ۸۵۱۷۱۲ | تلفن هایی برای شبکه های رادیو تلفنی یا سایر شبکه های بی سیم | ۲۴۷.۳ |
| ۸۴۸۱۸۰ | سایر انواع شیر و وسایل همانند برای لوله، دیگ آب گرم یا بخار، منبع، بشکه یا همانند، همچنین شیرهای تقلیل فشار و شیرهای کنترل شونده به وسیله ترموستات. | ۲۴۲.۳ |
| ۸۴۳۱۴۳ | قطعات ماشین آلات سوراخ کردن زمین یا چاه کندن مشمول شماره فرعی ۴۱ ۸۴۳۰ ۴۹ یا ۸۴۳۰ ۴۹ | ۱۷۷.۸ |
| مصنوعات از چدن، آهن یا فولاد | | |
| ۷۳۰۸۹۰ | اسکلت فلزی و اجزاء و قطعات آن (مثلاً، پل و قطعات پل، درپچه مهار آب، برج، منجیق، پایه، ستون، سقفی، سوله، در و پنجره و چارچوب آنها، دوره و آستانه در، پشت دری، نرده) از چدن، آهن یا از فولاد؛ باستثنای ساختمان های پیش ساخته شماره ۰۶ ۹۴؛ | ۱۶۲.۹ |
| ۷۳۰۵۱۱ | سایر لوله ها جوش داده شده از درازا با قوس (ARC) الکتریکی غوطه‌ور | ۱۱۵.۴ |
| ۷۳۰۴۲۹ | سایر لوله‌ها و پروفیل‌های توخالی، بدون درز، از آهن یا از فولاد (غیر از چدن). | ۱۱۲.۸ |
| مروارید طبیعی یا پرورده، سنگ های گرانبها یا نیمه گرانبها، فلزات گرانبها، فلزات دارای روکش یا پوشش از فلزات گرانبها و اشیا ساخته شده از این مواد؛ زیورآلات بدلی، سکه | | |
| ۷۱۰۸۱۲ | دیگر اشکال خام طلا (از جمله طلای آبکاری شده با پلاتین) به اشکال خام یا نیمه ساخته، یا به شکل پودر. | ۵۵۸.۰ |
| ۷۱۱۳۱۹ | سایر زیورآلات یا جواهر آلات و اجزاء آنها، از فلزات گرانبها یا از فلزات دارای روکش یا پوشش از فلزات گرانبها | ۳۷۰.۸ |
| ۷۱۱۳۱۱ | زیور آلات یا جواهرات و اجزاء آنها، از نقره حتی آبکاری شده، روکش شده یا پوشش شده | ۲.۶ |
| چدن، آهن و فولاد | | |
| ۷۲۱۴۲۰ | سایر میله‌ها از آهن یا از فولادهای غیر ممزوج فقط آهنگری شده، دارای دندان، برآمدگی، گودی یا سایر تغییر شکل یافتگی هایی باشند که در فرآیند نورد حاصل شده یا بعد از نورد تاب داده شده‌اند. | ۱۸۰.۹ |
| ۷۲۰۳۱۰ | محصولات آهنی حاصل از احیاء مستقیم کلوخه‌های معدنی آهن | ۱۲۸.۷ |
| ۷۲۰۷۱۹ | سایر محصولات نیمه تمام از آهن یا از فولادهای غیرممزوج. | ۷۲.۵ |
| انواع نباتات | | |
| ۱۰۰۶۳۰ | رنج نیمه سفید شده (Semi milled Rice) یا برنج کامل سفید شده (Wholly milled Rice) حتی صیقلی یا براق شده | ۱۴۵.۹ |
| ۱۰۰۱۹۹ | گندم و مخلوط گندم و چاودار «Meslin» | ۱۳۲.۰ |
| ۱۰۰۵۹۰ | سایر ذرت | ۶۷.۱ |
| مواد پلاستیکی و اشیا ساخته شده از این مواد | | |
| ۳۹۰۱۲۰ | پلی اتیلن با وزن (چگالی) مخصوص ۰.۹۴ یا بیشتر | ۸۸.۷ |
| ۳۹۰۱۱۰ | پلی اتیلن با وزن (چگالی) مخصوص کمتر از ۰.۹۴ | ۶۵.۹ |
| ۳۹۲۶۹۰ | سایر مصنوعات از مواد پلاستیکی و مصنوعات از سایر مواد مشمول شماره‌های ۰۱ ۳۹ لغایت ۱۴ ۳۹. | ۴۲.۱ |
| شیر و محصولات لبنی، تخم پرندگان، عسل طبیعی، محصولات خوراکی که منشأ حیوانی دارند | | |
| ۴۰۲۲۱ | شیر و خامه شیر، غلیظ شده، به شکل پودر یا به آن قند یا سایر مواد شیرین کننده دیگر اضافه شده بدون افزودن شکر یا مواد شیرین کننده | ۱۹۱.۸ |
| ۴۰۲۹۱ | مواد اولیه شیر خشک اطفال حاوی چربی گیاهی | ۶۸.۰ |
| ۴۰۱۲۰ | شیر و خامه شیر، غلیظ نشده، بدون افزودن قند یا مواد شیرین کننده دیگر که میزان مواد چرب آن بیش از یک درصد ولی از ۶ درصد وزنی بیشتر نباشد. | ۶۱.۱ |



معاونت بررسی های اقتصادی

گروه های کالایی عمده وارداتی عمان در سال ۲۰۱۶ به همراه ۳ ردیف تعرفه عمده ۶ رقمی در هر گروه کالایی

| کد تعرفه | شرح تعرفه | ارزش واردات عمان در سال ۲۰۱۶ (میلیون دلار) |
|--|---|--|
| حیوانات زنده و انواع گوشت | | |
| ۲۰۷۱۲ | گوشت و احشاء خوراکی پرندگان خانگی شماره ۰۵، ۰۱، تازه، سرد کرده یا منجمد. | ۱۱۶.۱ |
| ۱۰۴۲۰ | بز زنده | ۹۷.۱ |
| ۱۰۴۱۰ | گوسفند زنده | ۶۴.۰ |
| نمک؛ گوگرد؛ خاک و سنگ؛ گچ، آهک و سیمان | | |
| ۲۵۲۳۲۹ | سایر سیمان های هیدرولیک (پرتلند) (همچنین سیمانهای پودرنشده معروف به «کلینکر»)، حتی رنگ شده | ۳۴۲.۱ |
| ۲۵۲۳۱۰ | سیمان های پودرنشده معروف به کلینکر | ۵۴.۴ |
| ۲۵۰۸۱۰ | بتونیت | ۱۵.۳ |
| چربی ها و روغن های حیوانی یا نباتی؛ فرآورده های حاصل از تفکیک آن ها؛ چربی های خوراکی آماده؛ موم های حیوانی یا نباتی | | |
| ۱۵۱۱۹۰ | سایر روغن نخل و اجزاء آن | ۳۱۴.۶ |
| ۱۵۱۲۱۹ | سایر روغن دانه آفتابگردان، روغن گلرنگ یا زعفران کاذب (کارتام Carthame) یا روغن پنبه دانه و اجزاء آنها، حتی تصفیه شده ولی از لحاظ شیمیایی تغییر نیافته. | ۹۱.۰ |
| ۱۵۱۲۱۱ | روغن خام | ۳۳.۶ |
| مس و مصنوعات از مس | | |
| ۷۴۰۷۱۰ | میله و پروفیل از مس تصفیه شده | ۱۹۳.۷ |
| ۷۴۰۸۱۱ | مقتول مسی که بزرگترین بعد سطح مقطع عرضی آن از ۶ میلیمتر بیشتر باشد | ۱۴۵.۱ |
| ۷۴۰۳۱۱ | کاتود و قطعات کاتود | ۸۱.۰ |
| آلات و دستگاه های اپتیک، عکاسی، سینماتوگرافی، سنجش، کنترل، ... | | |
| ۹۱۰۱۱۱ | ساعت مچی، ساعت جیبی و ساعت های همانند، فقط با نمایشگر مکانیکی | ۳۲.۹ |
| ۹۰۱۸۹۰ | سایر آلات و وسایل مورد استفاده در علوم پزشکی، جراحی، دندانپزشکی | ۲۲.۸ |
| ۹۰۲۶۸۰ | فلومتر دیواری توام شده با مرطوب کننده اکسیژن برای مصارف پزشکی (تنفس مصنوعی) | ۲۲.۲ |
| سایر محصولات شیمیایی | | |
| ۳۸۱۵۹۰ | سایر مواد شروع کننده واکنش شیمیایی، مواد تسریع کننده واکنش شیمیایی و فرآورده های کاتالیتیک، که در جای دیگر گفته نشده و مشمول شماره دیگر تعرفه نشده باشد | ۱۱۰.۵ |
| ۳۸۲۴۴۰ | افزودنی های آماده برای سیمان، ملاط و بتون | ۴۳.۷ |
| ۳۸۲۴۹۰ | سایر چسباننده های آماده برای قالب ها یا مغزی قالب های ریخته گری؛ محصولات شیمیایی و فرآورده های صنایع شیمیایی یا صنایع وابسته (از جمله فرآورده های متشکل از مخلوط محصولات طبیعی)، که در جای دیگر گفته نشده و مشمول شماره دیگر تعرفه نشده باشد. | ۴۲.۴ |
| محصولات دارویی | | |
| ۳۰۰۴۹۰ | سایر داروهای (باستثنای محصولات شماره ۰۲، ۰۳، ۰۵ یا ۰۶، ۳۰) متشکل از محصولات مخلوط شده یا نشده برای مصارف درمان یا پیشگیری از بیماری، عرضه شده به شکل مقادیر معین (از جمله آنهایی که از طریق عبور از پوست تجویز شده اند) یا به صورت بسته بندی برای خرده فروشی. | ۲۱۲.۰ |
| ۳۰۰۲۱۰ | نتی سرماها دیگر مشتقات خونی و محصولات مصنوعیت بخش حتی اگر تغییر یافته یا از طریق فرآیندهای بیو تکنولوژیک بدست آمده باشند | ۴۵.۸ |
| ۳۰۰۴۲۰ | سایر داروهای (باستثنای محصولات شماره ۰۲، ۰۳، ۰۵ یا ۰۶، ۳۰) دارای سایر آنتی بیوتیک ها | ۲۳.۵ |



معاونت بررسی های اقتصادی

گروه های کالایی عمده وارداتی عمان در سال ۲۰۱۶ به همراه ۳ ردیف تعرفه عمده ۶ رقمی در هر گروه کالایی

| ارزش واردات عمان در سال ۲۰۱۶ (میلیون دلار) | شرح تعرفه | کد تعرفه |
|--|--|----------|
| ۳۷۱.۹ | سایر وسایل نقلیه زمینی - هوایی - آبی | |
| ۲۰۵.۰ | هوایما و سایر وسایل نقلیه هوایی، بدون بار به وزن بیشتر از ۱۵۰۰۰ کیلوگرم | ۸۸۰۲۴۰ |
| ۱۰۲.۸ | سایر اجزاء و قطعات هوایما یا هلیکوپتر | ۸۸۰۳۳۰ |
| ۲۲.۴ | سایر دستگاهها و ادوات برای پرتاب وسایل نقلیه هوایی؛ دستگاهها و ادوات برای فرود آمدن وسایل نقلیه هوایی روی عرشه ناو هوایما و دستگاهها و ادوات همانند؛ دستگاههای زمینی برای آموزش پرواز؛ اجزاء و قطعات آنها | ۸۸۰۵۲۹ |
| ۳۴۷.۴ | سنگ فلز، جوش و خاکستر | |
| ۳۰۳.۶ | سنگ آهن و کنسانتره های آن، از جمله پیریت آهن تفته شده (خاکستر پیریت) به هم فشرده نشده | ۲۶۰۱۱۱ |
| ۳۴.۱ | سنگ آهن و کنسانتره های آن، از جمله پیریت آهن تفته شده (خاکستر پیریت) به هم فشرده شده | ۲۶۰۱۱۲ |
| ۴.۱ | جوش دانه دانه (Granulated slag) (جوش شنی sand Slag) که از ساختن چدن، آهن یا فولاد به دست می آید. | ۲۶۱۸۰۰ |
| ۳۴۶.۰ | شیرینی - شکلات و فرآورده های غلات | |
| ۵۹.۷ | سایر محصولات خبازی، نان شیرینی سازی یا بیسکویت سازی، حتی دارای کاکائو؛ فطیر (Communion wafers)، کاشه خالی برای مصارف داروئی، خمیر برای لاک و مهر، خمیرهای خشک کرده آرد، نشاسته یا فکول به شکل ورق (Rice paper) و محصولات همانند. | ۱۹۰۵۹۰ |
| ۵۷.۵ | سایر شکلات و سایر فرآورده های خوراکی دارای کاکائو. | ۱۸۰۶۹۰ |
| ۵۱.۲ | سایر قند و شکر نیشکر یا چغندر و ساکارز | ۱۷۰۱۹۹ |
| ۳۲۶.۴ | مبل؛ مبل های طبی - جراحی؛ اسباب تخت خواب و همانند، چراغ و وسایل روشنایی، چراغ های تبلیغاتی علائم نورانی، تابلوهای نورانی راهنما و اشیای همانند، ساختمان های پیش ساخته | |
| ۴۵.۷ | مبل های چوبی از انواعی که در اتاق خواب قرار می گیرند | ۹۴۰۳۵۰ |
| ۳۵.۷ | چراغ سیالیتیک برای عمل جراحی | ۹۴۰۵۴۰ |
| ۳۲.۲ | گلخانه با تجهیزات کامل | ۹۴۰۶۰۰ |



منابع:

سازمان توسعه تجارت، «راهنمای تجارت با عمان»، ۱۳۸۹

Oxford business group, "THE REPORT Oman ۲۰۱۶"

Central Bank of Oman, "Annual Report", ۲۰۱۵

World Bank, "Doing Business ۲۰۱۷, Equal Opportunity for All"